

# SANUS VUEPOINT

## 壁掛け金具 メーカー別テレビ対応表

2019年6月版

Ver.2.0

■ HISENSE	<input type="checkbox"/> CANDELA	<input type="checkbox"/> PIXELA
■ HITACHI	<input type="checkbox"/> DMM	<input type="checkbox"/> SANSUI
■ LG	<input type="checkbox"/> DOSHISHA	<input type="checkbox"/> S-CUBISM
■ MITSUBISHI	<input type="checkbox"/> DX ANTENNA	<input type="checkbox"/> TCL
■ ORION	<input type="checkbox"/> FUNAI	<input type="checkbox"/> TYTTO
■ PANASONIC	<input type="checkbox"/> GREEN HOUSE	<input type="checkbox"/> UNITECH
■ SHARP	<input type="checkbox"/> IRISOHYAMA	<input type="checkbox"/> ドン・キホーテ
■ SONY	<input type="checkbox"/> MARSHAL	
■ TOSHIBA	<input type="checkbox"/> MAXZEN	
	<input type="checkbox"/> Mr Max	
	<input type="checkbox"/> OEN	
	<input type="checkbox"/> OPTSTYLE	

<http://vuepoint.jp/>



VUEPOINTのホームページからも  
型式入力で対応を検索できます

この対応表に載っていない機種でも、  
検索できる場合があります。

### 【必ずお読みください】

※アメリカUL規格の更新、テレビ仕様の見直しにより、

対応サイズや取り付け可能かどうか変更する場合があります。最新の対応表をご覧ください。

※取り付けは、製品に添付している取扱説明書をご覧ください、その指示に従ってください。

※各メーカーテレビの取扱説明書をよくご覧ください、取扱説明書の指示に従ってください。

※テレビ背面の構造によっては、同梱してあるスペーサーをご使用ください(背面の出っ張り等 凸部等)。

※スペーサーを使用する場合はプラスその長さ)のネジをご用意いただくことで取り付け可能です。

※テレビ側金具用のネジは、数種同梱されておりますが全てではありません。

それぞれのテレビに合った サイズ(太さ、長さ)の市販のビスもご使用下さい。

※壁、柱用のネジは、それぞれの壁、柱の厚み、太さ、テレビ、金具の重量に合った  
市販のビスもご使用下さい。







対応表にないテレビに関しましては、下記までお問い合わせください。

VUEPOINTコールセンター  
TEL 06-6105-0707



<http://www.vuepoint.jp/>  
FAX 06-6105-0708

# VUEPONT 製品一覧

## 超薄型固定

	F55c-B2	47-80V型用		
	F32c-B2	32-47V型用		
	F80b	46-84V型用	生産完了	在庫お問い合わせください
	F55	32-70V型用	生産完了	在庫お問い合わせください
	F22	26-40V型用	生産完了	在庫お問い合わせください
	F18	13-32V型用	生産完了	在庫お問い合わせください

## テイルテイング

	F58c2-B2	47-80V型用		
	F35c-B2	32-47V型用		
	F11c-B2	13-32V型用		
	F58	32-60V型用	生産完了	在庫お問い合わせください
	F25	26-40V型用	生産完了	在庫お問い合わせください
	F18	13-32V型用	生産完了	在庫お問い合わせください
	F11/F11b	13-26V型用	生産完了	在庫お問い合わせください

## フルモーション

	F180c-B2	47-70V型用		
	F215c-B2	32-47V型用		
	F107d-B2	13-32V型用		
	F180	32-70V型用	生産完了	在庫お問い合わせください
	F170	32-55V型用	生産完了	在庫お問い合わせください
	F215b	26-47V型用	生産完了	在庫お問い合わせください
	F115	26-40V型用	生産完了	在庫お問い合わせください
	F107	13-26V型用	生産完了	在庫お問い合わせください
	F107b	13-26V型用	生産完了	在庫お問い合わせください

※ 生産完了品につきましては、在庫の確認をお願いいたします。

### 【ご注意ください】

※ 耐荷重とは本金具に搭載できるテレビの重量です。ご利用の壁面の耐荷重ではありません。

テレビ取り付け用ネジは数種類入っていますが、テレビによって異なる大きさ、長さのものを使用する場合があります。

その場合は別途適切な大きさ、長さのネジをご用意ください。

壁用ラグボルトは金具に同梱されていますが、薄型固定、ティルティング金具では  
取り付ける柱や壁面によって長すぎる場合があります。安全を確保して少し短いネジをご用意ください。

ただし、フルモーション金具の場合は、安全のため、長いネジが必要です。

型番	テレビサイズ	ポジションマウント	テレビ質量	薄型固定						ティルティング						フルモーション								
				F18	F22	F32c-B2	F55	F55c-B2	F80b	F11/F11b	F11c-B2	F18	F25	F35c-B2	F58	F58c2-B2	F107b	F107d-B2	F115	F215b	F215c-B2	F170	F180	F180C-B2
65A6100	65	400×200	19.6	-	-	-	-	○	○	-	-	-	-	-	Tilt NG	-	-	-	-	-	-	Tilt NG	Tilt NG	
65A6500	65	400×200	22.5	-	-	-	-	○	○	-	-	-	-	-	Tilt NG	-	-	-	-	-	-	Tilt NG	Tilt NG	
65U7E	65	400×200	27	-	-	-	-	○	○	-	-	-	-	-	Tilt NG	-	-	-	-	-	-	Tilt NG	Tilt NG	
HJ65N8000	65	400×200	28	-	-	-	-	○	○	-	-	-	-	-	Tilt NG	-	-	-	-	-	-	Tilt NG	Tilt NG	
55A6100	55	400×200	16.3	-	-	-	○	○	○	-	-	-	-	-	Tilt NG	Tilt NG	-	-	-	-	-	Tilt NG	Tilt NG	Tilt NG
55A6500	55	400×200	16.3	-	-	-	○	○	○	-	-	-	-	-	Tilt NG	Tilt NG	-	-	-	-	-	Tilt NG	Tilt NG	Tilt NG
55E8000	55	300×200	20.5	-	-	-	○	○	○	-	-	-	-	-	Tilt NG	Tilt NG	-	-	-	-	-	Tilt NG	Tilt NG	Tilt NG
55E8100	55	300×200	20.5	-	-	-	○	○	○	-	-	-	-	-	Tilt NG	Tilt NG	-	-	-	-	-	Tilt NG	Tilt NG	Tilt NG
55K30	55	200×200	15.3	-	-	-	○	○	○	-	-	-	-	-	Tilt NG	Tilt NG	-	-	-	-	-	Tilt NG	Tilt NG	Tilt NG
55U7E	55	400×200	18.6	-	-	-	○	○	○	-	-	-	-	-	Tilt NG	Tilt NG	-	-	-	-	-	Tilt NG	Tilt NG	Tilt NG
HJ55K3120	55	200×200	15	-	-	-	○	○	○	-	-	-	-	-	Tilt NG	Tilt NG	-	-	-	-	-	Tilt NG	Tilt NG	Tilt NG
HJ55N5000	55	200×200	16.7	-	-	-	○	○	○	-	-	-	-	-	Tilt NG	Tilt NG	-	-	-	-	-	Tilt NG	Tilt NG	Tilt NG
HJ55N5100	55	200×200	16.7	-	-	-	○	○	○	-	-	-	-	-	Tilt NG	Tilt NG	-	-	-	-	-	Tilt NG	Tilt NG	Tilt NG
HJ55N8000	55	400×200	21	-	-	-	○	○	○	-	-	-	-	-	Tilt NG	Tilt NG	-	-	-	-	-	Tilt NG	Tilt NG	Tilt NG
HS55K20	55	400×400	19	-	-	-	○	○	○	-	-	-	-	-	Tilt NG	Tilt NG	-	-	-	-	-	Tilt NG	Tilt NG	Tilt NG
HS55K220	55	200×200	16.5	-	-	-	○	○	○	-	-	-	-	-	Tilt NG	Tilt NG	-	-	-	-	-	Tilt NG	Tilt NG	Tilt NG
50A6100	50	200×200	11.7	-	-	-	○	○	○	-	-	-	-	-	Tilt NG	Tilt NG	-	-	-	-	-	Tilt NG	Tilt NG	Tilt NG
50A6500	50	200×200	13.1	-	-	-	○	○	○	-	-	-	-	-	Tilt NG	Tilt NG	-	-	-	-	-	Tilt NG	Tilt NG	Tilt NG
50A6800	50	200×200	13.1	-	-	-	○	○	○	-	-	-	-	-	Tilt NG	Tilt NG	-	-	-	-	-	Tilt NG	Tilt NG	Tilt NG
50E6800	50	200×200	11	-	-	-	○	○	○	-	-	-	-	-	Tilt NG	Tilt NG	-	-	-	-	-	Tilt NG	Tilt NG	Tilt NG
HJ50K323U	50	200×200	13.5	-	-	-	○	○	○	-	-	-	-	-	Tilt NG	Tilt NG	-	-	-	-	-	Tilt NG	Tilt NG	Tilt NG
HJ50N3000	50	200×200	13.3	-	-	-	○	○	○	-	-	-	-	-	Tilt NG	Tilt NG	-	-	-	-	-	Tilt NG	Tilt NG	Tilt NG
HJ50N5000	50	200×200	14.3	-	-	-	○	○	○	-	-	-	-	-	Tilt NG	Tilt NG	-	-	-	-	-	Tilt NG	Tilt NG	Tilt NG
HJ50N5100	50	200×200	14.3	-	-	-	○	○	○	-	-	-	-	-	Tilt NG	Tilt NG	-	-	-	-	-	Tilt NG	Tilt NG	Tilt NG
HJ50N5500	50	200×200	14.3	-	-	-	○	○	○	-	-	-	-	-	Tilt NG	Tilt NG	-	-	-	-	-	Tilt NG	Tilt NG	Tilt NG
HS50K220	50	200×400	12.8	-	-	-	○	○	○	-	-	-	-	-	Tilt NG	Tilt NG	-	-	-	-	-	Tilt NG	Tilt NG	Tilt NG

テレビ取り付け用ネジは数種類入っていますが、テレビによって異なる大きさ、長さのものを使用する場合があります。

その場合は別途適切な大きさ、長さのネジをご用意ください。

壁用ラグボルトは金具に同梱されていますが、薄型固定、ティルティング金具では  
取り付ける柱や壁面によって長すぎる場合があります。安全を確保して少し短いネジをご用意ください。

ただし、フルモーション金具の場合は、安全のため、長いネジが必要です。

型番	テレビサイズ	ポジションマウント	テレビ質量	薄型固定						ティルティング						フルモーション									
				F18	F22	F32c-B2	F55	F55c-B2	F80b	F11/F11b	F11c-B2	F18	F25	F35c-B2	F58	F58c2-B2	F107b	F107d-B2	F115	F215b	F215c-B2	F170	F180	F180C-B2	
49A50	49	200×200	12.3	-	-	-	○	○	○	-	-	-	-	-	Tilt NG	Tilt NG	-	-	-	-	-	Tilt NG	Tilt NG	Tilt NG	
HJ49K3120	49	200×200	11.9	-	-	-	○	○	○	-	-	-	-	-	Tilt NG	Tilt NG	-	-	-	-	-	Tilt NG	Tilt NG	Tilt NG	
HJ49K3121	49	200×200	11.9	-	-	-	○	○	○	-	-	-	-	-	Tilt NG	Tilt NG	-	-	-	-	-	Tilt NG	Tilt NG	Tilt NG	
HS48K220	48	400×400	15	-	-	-	○	○	○	-	-	-	-	-	Tilt NG	Tilt NG	-	-	-	-	-	Tilt NG	Tilt NG	Tilt NG	
43A50	43	200×200	7.9	-	-	○	○	-	-	-	-	-	-	Tilt NG	Tilt NG	-	-	-	-	Tilt NG	Tilt NG	Tilt NG	Tilt NG	-	
43A6100	43	200×200	7.9	-	-	○	○	-	-	-	-	-	-	Tilt NG	Tilt NG	-	-	-	-	Tilt NG	Tilt NG	Tilt NG	Tilt NG	-	
43A6500	43	200×200	9	-	-	○	○	-	-	-	-	-	-	Tilt NG	Tilt NG	-	-	-	-	Tilt NG	Tilt NG	Tilt NG	Tilt NG	-	
43A6800	43	200×200	9	-	-	○	○	-	-	-	-	-	-	Tilt NG	Tilt NG	-	-	-	-	Tilt NG	Tilt NG	Tilt NG	Tilt NG	-	
43E6800	43	200×200	8.5	-	-	○	○	-	-	-	-	-	-	Tilt NG	Tilt NG	-	-	-	-	Tilt NG	Tilt NG	Tilt NG	Tilt NG	-	
HJ43K300U	43	200×200	10	-	-	○	○	-	-	-	-	-	-	Tilt NG	Tilt NG	-	-	-	-	Tilt NG	Tilt NG	Tilt NG	Tilt NG	-	
HJ43K3120	43	200×200	9.1	-	-	○	○	-	-	-	-	-	-	Tilt NG	Tilt NG	Tilt NG	-	-	-	-	Tilt NG	Tilt NG	Tilt NG	Tilt NG	-
HJ43K3121	43	200×200	9.1	-	-	○	○	-	-	-	-	-	-	Tilt NG	Tilt NG	-	-	-	-	Tilt NG	Tilt NG	Tilt NG	Tilt NG	-	
HJ43N3000	43	200×200	9.7	-	-	-	○	-	-	-	-	-	-	Tilt NG	Tilt NG	-	-	-	-	Tilt NG	Tilt NG	Tilt NG	Tilt NG	-	
HJ43N5100	43	200×200	10.1	-	-	○	○	-	-	-	-	-	-	Tilt NG	Tilt NG	-	-	-	-	Tilt NG	Tilt NG	Tilt NG	Tilt NG	-	
HS40K225	40	100×100	8.5	-	○	○	○	-	-	-	-	-	-	Tilt NG	Tilt NG	Tilt NG	-	-	-	Tilt NG	Tilt NG	Tilt NG	Tilt NG	-	
HS39K220	39	200×200	8.8	-	○	○	○	-	-	-	-	-	-	Tilt NG	Tilt NG	Tilt NG	-	-	-	Tilt NG	Tilt NG	Tilt NG	Tilt NG	-	
32E50	32	100×100	6	○	○	■	■	-	-	-	Tilt NG	Tilt NG	Tilt NG	■	■	-	-	Tilt NG	Tilt NG	■	■	Tilt NG	Tilt NG	■	-
32A50	32	200×200	4.3	○	○	■	■	-	-	-	Tilt NG	Tilt NG	Tilt NG	■	■	-	-	Tilt NG	Tilt NG	■	■	Tilt NG	Tilt NG	■	-
32BK1	32	200×200	4.3	○	○	■	■	-	-	-	Tilt NG	Tilt NG	Tilt NG	■	■	-	-	Tilt NG	Tilt NG	Tilt NG	Tilt NG	■	■	-	-
32K30	32	200×200	4.3	□	□	■	■	-	-	-	□	□	□	■	■	-	-	□	□	□	iltN	■	■	-	-
32N20	32	200×200	4.3	○	○	■	■	-	-	-	Tilt NG	Tilt NG	Tilt NG	■	■	-	-	Tilt NG	Tilt NG	Tilt NG	Tilt NG	■	■	-	-
HJ32K3120	32	200×200	4.6	○	○	■	■	-	-	-	Tilt NG	Tilt NG	Tilt NG	■	■	-	-	Tilt NG	Tilt NG	Tilt NG	Tilt NG	■	■	-	-
HJ32K3121	32	200×200	4.6	○	○	■	■	-	-	-	Tilt NG	Tilt NG	Tilt NG	■	■	-	-	Tilt NG	Tilt NG	Tilt NG	Tilt NG	■	■	-	-
HS32K220	32	100×100	4.6	○	○	■	■	-	-	-	Tilt NG	Tilt NG	Tilt NG	■	■	-	-	Tilt NG	Tilt NG	■	■	Tilt NG	Tilt NG	■	-
HS32K222	32	100×100	4.73	-	○	■	■	■	-	-	-	-	-	Tilt NG	■	■	-	-	Tilt NG	Tilt NG	■	■	■	■	-
HS32K225	32	100×100	4.8	○	○	■	■	-	-	-	Tilt NG	Tilt NG	Tilt NG	■	■	-	-	Tilt NG	Tilt NG	■	■	Tilt NG	Tilt NG	■	-

テレビ取り付け用ネジは数種類入っていますが、テレビによって異なる大きさ、長さのものを使用する場合があります。

その場合は別途適切な大きさ、長さのネジをご用意ください。

壁用ラグボルトは金具に同梱されていますが、薄型固定、ティルティング金具では  
取り付ける柱や壁面によって長すぎる場合があります。安全を確保して少し短いネジをご用意ください。

ただし、フルモーション金具の場合は、安全のため、長いネジが必要です。

型番	テレビサイズ	ポジション マウント	テレビ質量	薄型固定						ティルティング						フルモーション								
				F18	F22	F32c-B2	F55	F55c-B2	F80b	F11/F11b	F11c-B2	F18	F25	F35c-B2	F58	F58c2-B2	F107b	F107d-B2	F115	F215b	F215c-B2	F170	F180	F180C-B2
24A50	24	200×200	2.7	○	—	—	—	—	—	Tilt NG	Tilt NG	Tilt NG	—	—	—	—	—	—	Tilt NG	—	—	—	—	—
HJ24K3120	24	75×75	4.2	—	—	—	—	—	—	—	Tilt NG	—	—	—	—	—	Tilt NG	Tilt NG	—	—	—	—	—	
HJ24K3121	24	75×75	4.2	—	—	—	—	—	—	—	Tilt NG	—	—	—	—	—	Tilt NG	Tilt NG	—	—	—	—	—	
HS24A220	24	75×75	4.2	□	—	—	—	—	—	—	□	□	—	—	—	—	□	□	—	—	—	—	—	
20A5	20	75×75	2	—	—	—	—	—	—	—	Tilt NG	—	—	—	—	—	Tilt NG	Tilt NG	—	—	—	—	—	
20A50	20	75×75	2	—	—	—	—	—	—	—	Tilt NG	—	—	—	—	—	Tilt NG	Tilt NG	—	—	—	—	—	
HJ20D55	20	75×75	2	—	—	—	—	—	—	—	Tilt NG	—	—	—	—	—	Tilt NG	Tilt NG	—	—	—	—	—	
HS20D50	20	75×75	2	○	—	—	—	—	—	—	Tilt NG	Tilt NG	—	—	—	—	Tilt NG	Tilt NG	—	—	—	—	—	
19A50	19	75×75	2	□	—	—	—	—	—	□	□	□	—	—	—	—	□	Tilt NG	—	—	—	—	—	

■…取り付け可能ですが、金具がはみ出します。

□…ケーブル差込口にテレビ側金具が干渉します。L字型プラグを別途ご購入の上取り付けてください。

○SP…リリースケーブルを有効にするため金具同梱のスペーサーをテレビと金具の間に挟んでください。

TiltNG…テレビメーカーにより、ティルティングは推奨されていません。

テレビ取り付け用ネジは数種類入っていますが、テレビによって異なる大きさ、長さのものを使用する場合があります。

その場合は別途適切な大きさ、長さのネジをご用意ください。

壁用ラグボルトは金具に同梱されていますが、薄型固定、ティルティング金具では取り付けの柱や壁面によって長すぎる場合があります。安全を確保して少し短いネジをご用意ください。

ただし、フルモーション金具の場合は、安全のため、長いネジが必要です。

型番	テレビサイズ	ポジシ マウ ント	テレビ 質量	薄型固定						ティルティング						フルモーション								
				F18	F22	F32c-B2	F55	F55c-B2	F80b	F11/F11b	F11c-B2	F18	F25	F35c-B2	F58	F58c2-B2	F107b	F107d-B2	F115	F215b	F215c-B2	F170	F180	F180C-B2
L65-Z2	65	非対応	38	-	-	-	-	-	-	-	-	-	-	-	-	-	-	-	-	-	-	-	-	-
L55-G2	55	400×400	24.8	-	-	-	○	○	○	-	-	-	-	-	※	※	-	-	-	-	-	○	○	○
L55-GP3	55	300×300	17.3	-	-	-	-	○	○	-	-	-	-	-	○	○	-	-	-	-	-	○	○	○
L55-ZP3	55	300×300	17.8	-	-	-	○	○	○	-	-	-	-	-	○	○	-	-	-	-	-	○	○	○
L55-ZP5	55	300×300	19.5	-	-	-	○	○	○	-	-	-	-	-	○	○	-	-	-	-	-	○	○	○
L50-N2	50	200×400	17.3	-	-	-	○	○	○	-	-	-	-	-	○	○	-	-	-	-	-	○	○	○
L49-GP3	49	300×300	14	-	-	-	○	○	○	-	-	-	-	-	○	○	-	-	-	-	-	○	○	○
L49-H3	49	300×300	13.2	-	-	-	○	○	○	-	-	-	-	-	○	○	-	-	-	-	-	○	○	○
L49-ZP3	49	300×300	15.2	-	-	-	○	○	○	-	-	-	-	-	○	○	-	-	-	-	-	○	○	○
L49-ZP5	49	300×300	16.5	-	-	-	○	○	○	-	-	-	-	-	○	○	-	-	-	-	-	○	○	○
L47-G2	47	400×400	18	-	-	○	○	○	○	-	-	-	-	※	※	※	-	-	-	○	○	○	○	○
UT47-BX700J	47	500×200	21.9	-	-	-	○	○	○	-	-	-	-	-	○	○	-	-	-	-	-	○	○	-
L43-GP3	43	200×200	11.5	-	-	○	○	-	-	-	-	-	-	-	○	-	-	-	-	○	○	○	-	-
L43-GP35	43	200×200	11.5	-	-	○	○	-	-	-	-	-	-	○	○	-	-	-	-	○	○	○	○	-
L43-H3	43	200×200	10.8	-	-	○	○	-	-	-	-	-	-	○	○	-	-	-	-	○	○	○	○	-
L43-X5	43	300×200	9	-	-	○	○	-	-	-	-	-	-	○	-	-	-	-	-	○	○	○	○	-
L42-G2	42	400×400	14.4	-	-	○	○	-	-	-	-	-	-	※	※	-	-	-	-	○	○	○	○	-
UT42-BX700J	42	500×200	18	-	-	○	○	-	-	-	-	-	-	-	○	-	-	-	-	-	-	○	○	-
L40-A5	40	200×200	8.8	-	○	○	○	-	-	-	-	-	-	○	○	-	-	-	○	○	○	○	○	-
L39-N2	39	200×100	8.6	-	○	○	○	-	-	-	-	-	-	○	○	○	-	-	-	○	○	○	○	-
UT37-BX700J	37	400×200	14.6	-	○	○	○	-	-	-	-	-	-	○	○	○	-	-	-	○	○	○	○	-
L32-A5	32	200×100	6.6	○	○	○	■	-	-	-	○	○	○	○	■	-	-	-	○	○	○	○	■	■
L32-GP3	32	200×100	7.3	○	○	○	■	-	-	-	○	○	○	○	■	-	-	-	○	○	○	○	■	■
L32-GP35	32	200×100	7.3	○	○	○	■	-	-	-	○	○	○	○	■	-	-	-	○	○	○	○	■	■
L32-H2	32	100×100	6.1	○	○	○	■	-	-	-	○	○	○	○	■	-	-	-	○	○	○	○	■	■
L32-H3	32	200×100	6.5	-	○	○	■	-	-	-	○	-	○	○	■	-	-	-	○	○	○	○	■	■
UT32-BX700JB/JW/JR/JA	32	400×200	10.9	-	○	○	○	-	-	-	-	-	-	○	○	○	-	-	-	○	○	○	○	-
L29-N2	29	100×100	4.5	○	○	-	-	-	-	-	○	○	○	-	-	-	-	-	-	○	○	■	-	-
L24-A3	24	75×75	3.7	□	-	-	-	-	-	□	□	□	-	-	-	-	-	-	□	○	-	-	-	-
L24-A5	24	75×75	3.7	□	-	-	-	-	-	□	□	□	-	-	-	-	-	-	□	○	-	-	-	-

テレビ取り付け用ネジは数種類入っていますが、テレビによって異なる大きさ、長さのものを使用する場合があります。

その場合は別途適切な大きさ、長さのネジをご用意ください。

壁用ラグボルトは金具に同梱されていますが、薄型固定、ティルティング金具では  
取り付ける柱や壁面によって長すぎる場合があります。安全を確保して少し短いネジをご用意ください。

ただし、フルモーション金具の場合は、安全のため、長いネジが必要です。

型番	テレビサイズ	ポジション マウント	テレビ 質量	薄型固定						ティルティング						フルモーション								
				F18	F22	F32c-B2	F55	F55c-B2	F80b	F11/F11b	F11c-B2	F18	F25	F35c-B2	F58	F58c2-B2	F107b	F107d-B2	F115	F215b	F215c-B2	F170	F180	F180C-B2
L23-N2	23	100×100	2.4	○	-	-	-	-	-	○	○	○	-	-	-	-	○	○	-	-	-	-	-	-
L19-A5	19	75×75	3.5	□	-	-	-	-	-	□	□	□	-	-	-	-	□	○	-	-	-	-	-	

★…日立純正アタッチメントが必要です。

壁掛け変換用アタッチメントを、メーカーにお問い合わせください。

■…テレビ側金具がテレビからはみ出します。

M5…別途M5のネジが必要です。

※…テレビ背面の形状のため、ティルティング角度に影響が出ます。

□…金具がケーブル類差込口に干渉する可能性があります。

○L…L字プラグを別途ご購入の上、スペーサーをお使いください。





テレビ取り付け用ネジは数種類入っていますが、テレビによって異なる大きさ、長さのものを使用する場合があります。

その場合は別途適切な大きさ、長さのネジをご用意ください。

壁用ラグボルトは金具に同梱されていますが、薄型固定、ティルティング金具では

取り付ける柱や壁面によって長すぎる場合があります。安全を確保して少し短いネジをご用意ください。

ただし、フルモーション金具の場合は、安全のため、長いネジが必要です。

型番	テレビサイズ	ポジション マウント	テレビ質量	薄型固定						ティルティング						フルモーション							
				F18	F22	F32c-B2	F55	F55c-B2	F80b	F11/F11b	F11c-B2	F18	F25	F35c-B2	F58	F58c2-B2	F107b	F107d-B2	F115	F215b	F215c-B2	F170	F180
60UH7700	60	300×300	22.1	-	-	-	-	SP	SP	-	-	-	-	○	○	-	-	-	-	-	-	○	○
60UJ6500	60	300×300	21.2	-	-	-	-	SP	SP	-	-	-	-	○	○	-	-	-	-	-	-	○	○
60UK6200PJA	60	300×300	19	-	-	-	-	○	○	-	-	-	-	○	○	-	-	-	-	-	-	○	○
55EC9310	55	LG純正のみ		-	-	-	-	-	-	-	-	-	-	-	-	-	-	-	-	-	-	-	-
55EG9100	55	LG純正のみ		-	-	-	-	-	-	-	-	-	-	-	-	-	-	-	-	-	-	-	-
55EG9600	55	LG純正のみ		-	-	-	-	-	-	-	-	-	-	-	-	-	-	-	-	-	-	-	-
55LA9650	55	400×400	26.1	-	-	-	○	○	○	-	-	-	-	○	○	-	-	-	-	-	○	○	○
55LB6700	55	400×400	18	-	-	-	○	○	○	-	-	-	-	○	○	-	-	-	-	-	○	○	○
55LF6300	55	300×300	17.7	-	-	-	SP	SP	SP	-	-	-	-	○	○	-	-	-	-	-	○	○	○
55SJ8000	55	300×300	15.3	-	-	-	SP	SP	SP	-	-	-	-	○	○	-	-	-	-	-	○	○	○
55SJ8500	55	300×300	22.1	-	-	-	SP	SP	SP	-	-	-	-	○	○	-	-	-	-	-	○	○	○
55SK8500PJA	55	300×300	26.6	-	-	-	○	○	○	-	-	-	-	○	○	-	-	-	-	-	○	○	○
55SM8100PJB	55	300×300	17	-	-	-	○	○	○	-	-	-	-	○	○	-	-	-	-	-	○	○	○
55SM9000PJB	55	300×300	18	-	-	-	○	○	○	-	-	-	-	○	○	-	-	-	-	-	○	○	○
55UB8500	55	400×400	20.5	-	-	-	○	○	○	-	-	-	-	○	○	-	-	-	-	-	○	○	○
55UF7710	55	300×300	17.8	-	-	-	SP	SP	SP	-	-	-	-	○	○	-	-	-	-	-	○	○	○
55UF8500	55	300×300	19.3	-	-	-	SP	SP	SP	-	-	-	-	○	○	-	-	-	-	-	○	○	○
55UF9500	55	300×300	19	-	-	-	SP	SP	SP	-	-	-	-	○	○	-	-	-	-	-	○	○	○
55UH6500	55	300×300	16.5	-	-	-	SP	SP	SP	-	-	-	-	○	○	-	-	-	-	-	○	○	○
55UH7500	55	300×300	19.3	-	-	-	SP	SP	SP	-	-	-	-	○	○	-	-	-	-	-	○	○	○
55UH7700	55	300×300	16.8	-	-	-	SP	SP	SP	-	-	-	-	○	○	-	-	-	-	-	○	○	○
55UH8500	55	300×300	19.2	-	-	-	SP	SP	SP	-	-	-	-	○	○	-	-	-	-	-	○	○	○
55UJ6100	55	300×300	16	-	-	-	SP	SP	SP	-	-	-	-	○	○	-	-	-	-	-	○	○	○
55UJ630A	55	300×300	14.2	-	-	-	SP	SP	SP	-	-	-	-	○	○	-	-	-	-	-	○	○	○
55UJ6500	55	300×300	21.2	-	-	-	SP	SP	SP	-	-	-	-	○	○	-	-	-	-	-	○	○	○
55UK6300PJF	55	300×300	13.7	-	-	-	SP	SP	SP	-	-	-	-	○	○	-	-	-	-	-	○	○	○
55UK7500PJA	55	300×300	16.1	-	-	-	SP	SP	SP	-	-	-	-	※	※	-	-	-	-	-	○	○	○
55UM7500PJA	55	300×300	16	-	-	-	○	○	○	-	-	-	-	○	○	-	-	-	-	-	○	○	○
OLED55B6P	55	300×200	16.2	-	-	-	○	○	○	-	-	-	-	○	○	-	-	-	-	-	○	○	○
OLED55B7P	55	300×200	17.2	-	-	-	○	○	○	-	-	-	-	○	○	-	-	-	-	-	○	○	○
OLED55B8PJA	55	300×200	16.3	-	-	-	○	○	○	-	-	-	-	○	○	-	-	-	-	-	○	○	○
OLED55B9PJA	55	300×200	19	-	-	-	○	○	○	-	-	-	-	○	○	-	-	-	-	-	○	○	○
OLED55C6P	55	400×200	13.2	-	-	-	○	○	○	-	-	-	-	○	○	-	-	-	-	-	○	○	○
OLED55C7P	55	300×200	17.3	-	-	-	○	○	○	-	-	-	-	○	○	-	-	-	-	-	○	○	○
OLED55C8PJA	55	300×200	16.3	-	-	-	○	○	○	-	-	-	-	○	○	-	-	-	-	-	○	○	○
OLED55C9PJA	55	300×200	19	-	-	-	○	○	○	-	-	-	-	○	○	-	-	-	-	-	○	○	○

テレビ取り付け用ネジは数種類入っていますが、テレビによって異なる大きさ、長さのものを使用する場合があります。

その場合は別途適切な大きさ、長さのネジをご用意ください。

壁用ラグボルトは金具に同梱されていますが、薄型固定、ティルティング金具では

取り付ける柱や壁面によって長すぎる場合があります。安全を確保して少し短いネジをご用意ください。

ただし、フルモーション金具の場合は、安全のため、長いネジが必要です。

型番	テレビサイズ	ポジション マウント	テレビ質量	薄型固定						ティルティング						フルモーション							
				F18	F22	F32c-B2	F55	F55c-B2	F80b	F11/F11b	F11c-B2	F18	F25	F35c-B2	F58	F58c2-B2	F107b	F107d-B2	F115	F215b	F215c-B2	F170	F180
OLED55E6P	55	400×200	17.1	-	-	-	○	○	○	-	-	-	-	○	○	-	-	-	-	-	○	○	○
OLED55E8PJA	55	300×200	20.5	-	-	-	○	○	○	-	-	-	-	○	○	-	-	-	-	-	○	○	○
OLED55E9PJA	55	300×200	16	-	-	-	○	○	○	-	-	-	-	○	○	-	-	-	-	-	○	○	○
49LF6300	49	300×300	14.4	-	-	-	○	○	○	-	-	-	-	○	○	-	-	-	-	-	○	○	○
49SJ8000	49	300×300	12.7	-	-	-	○	○	○	-	-	-	-	○	○	-	-	-	-	-	○	○	○
49SK8500PJA	49	200×200	17.2	-	-	-	○	○	○	-	-	-	-	○	○	-	-	-	-	-	○	○	○
49SM8100PJB	49	200×200	14	-	-	-	○	○	○	-	-	-	-	○	○	-	-	-	-	-	○	○	○
49UB8500	49	400×400	17.5	-	-	-	○	○	○	-	-	-	-	○	○	-	-	-	-	-	○	○	○
49UF6900	49	300×300	14.4	-	-	-	○	○	○	-	-	-	-	○	○	-	-	-	-	-	○	○	○
49UF7710	49	300×300	14	-	-	-	○	○	○	-	-	-	-	○	○	-	-	-	-	-	○	○	○
49UF8500	49	300×300	16.2	-	-	-	○	○	○	-	-	-	-	○	○	-	-	-	-	-	○	○	○
49UH6100	49	300×300	11.7	-	-	-	○	○	○	-	-	-	-	○	○	-	-	-	-	-	○	○	○
49UH6500	49	300×300	12	-	-	-	○	○	○	-	-	-	-	○	○	-	-	-	-	-	○	○	○
49UH7500	49	300×300	15.6	-	-	-	○	○	○	-	-	-	-	○	○	-	-	-	-	-	○	○	○
49UH7700	49	300×300	13.4	-	-	-	○	○	○	-	-	-	-	○	○	-	-	-	-	-	○	○	○
49UJ6100	49	300×300	11.3	-	-	-	○	○	○	-	-	-	-	○	○	-	-	-	-	-	○	○	○
49UJ630A	49	300×300	11.3	-	-	-	○	○	○	-	-	-	-	○	○	-	-	-	-	-	○	○	○
49UJ6500	49	300×300	21.2	-	-	-	○	○	○	-	-	-	-	○	○	-	-	-	-	-	○	○	○
49UK6300PJF	49	300×300	11.1	-	-	-	○	○	○	-	-	-	-	○	○	-	-	-	-	-	○	○	○
49UK7500PJA	49	200×200	13	-	-	-	○	○	○	-	-	-	-	※	※	-	-	-	-	-	○	○	○
49UM7100PJA	49	300×300	11	-	-	-	○	○	○	-	-	-	-	○	○	-	-	-	-	-	○	○	○
47LB57YM	47	400×400	12.4	-	-	□	□	□	□	-	-	-	-	□	□	□	-	-	-	-	□	□	□
47LB5810	47	400×400	12.3	-	-	○	○	○	○	-	-	-	-	○	○	○	-	-	-	-	○	○	○
47LB6700	47	400×400	12.7	-	-	○	○	○	○	-	-	-	-	○	○	○	-	-	-	-	○	○	○
47WS50MW	47	400×400	15.7	-	-	○	○	○	○	-	-	-	-	○	○	○	-	-	-	-	○	○	○
47WV50MS	47	600×400	18.7	-	-	-	○	○	○	-	-	-	-	○	○	○	-	-	-	-	○	○	○
43LF6300	43	200×200	10.2	-	-	○	○	-	-	-	-	-	-	○	○	-	-	-	-	○	○	○	-
43UF6900	43	200×200	10.7	-	-	○	○	-	-	-	-	-	-	○	○	-	-	-	-	○	○	○	-
43UF7710	43	200×200	10.5	-	-	○	○	-	-	-	-	-	-	○	○	-	-	-	-	○	○	○	-
43UH6100	43	200×200	8.7	-	-	○	○	-	-	-	-	-	-	○	○	-	-	-	-	○	○	○	-
43UH6500	43	200×200	9.5	-	-	○	○	-	-	-	-	-	-	○	○	-	-	-	-	○	○	○	-
43UH7500	43	200×200	11.7	-	-	○	○	-	-	-	-	-	-	○	○	-	-	-	-	○	○	○	-
43UJ6100	43	200×200	9.2	-	-	○	○	-	-	-	-	-	-	○	○	-	-	-	-	○	○	○	-
43UJ630A	43	200×200	8.3	-	-	○	○	-	-	-	-	-	-	○	○	-	-	-	-	○	○	○	-
43UJ6500	43	200×200	21.2	-	-	○	○	-	-	-	-	-	-	○	○	-	-	-	-	○	○	○	-
43UJ7500	43	200×200	10.2	-	-	○	○	-	-	-	-	-	-	○	○	-	-	-	-	○	○	○	-

テレビ取り付け用ネジは数種類入っていますが、テレビによって異なる大きさ、長さのものを使用する場合があります。

その場合は別途適切な大きさ、長さのネジをご用意ください。

壁用ラグボルトは金具に同梱されていますが、薄型固定、ティルト金具では  
取り付ける柱や壁面によって長すぎる場合があります。安全を確保して少し短いネジをご用意ください。

ただし、フルモーション金具の場合は、安全のため、長いネジが必要です。

型番	テレビサイズ	ポジション マウント	テレビ質量	薄型固定						ティルト金具						フルモーション								
				F18	F22	F32c-B2	F55	F55c-B2	F80b	F11/F11b	F11c-B2	F18	F25	F35c-B2	F58	F58c2-B2	F107b	F107d-B2	F115	F215b	F215c-B2	F170	F180	F180C-B2
43UK6300PJF	43	200×200	8.3	-	-	○ SP	○ SP	-	-	-	-	-	-	○	○	-	-	-	-	○	○	○	○	-
43UM7500PJA	43	200×200	9	-	-	○	○	-	-	-	-	-	-	○	○	-	-	-	-	○	○	○	○	-
42LB57YM	42	400×400	9.2	-	-	○	○	-	-	-	-	-	-	○	○	-	-	-	-	○	○	○	○	-
42LB5810	42	400×400	9.2	-	-	○	○	-	-	-	-	-	-	○	○	-	-	-	-	○	○	○	○	-
42LB6700	42	400×400	9.7	-	-	○	○	-	-	-	-	-	-	○	○	-	-	-	-	○	○	○	○	-
42LF5800	42	400×400	9.2	-	-	○	○	-	-	-	-	-	-	○	○	-	-	-	-	○	○	○	○	-
42WS50MW	42	400×400	16.5	-	-	○	○	-	-	-	-	-	-	○	○	-	-	-	-	○	○	○	○	-
32LB57YM	32	200×200	6	○	○	○	■	-	-	-	○	○	○	○	○	-	-	○	○	○	○	○	■	■
32LB5810	32	200×200	6	○	○	○	■	-	-	-	○	○	○	○	○	-	-	○	○	○	○	○	■	■
32LB6500	32	200×200	6.3	○	○	■	■	-	-	-	○	○	○	■	■	-	-	○	○	○	○	○	■	■
32LF5800	32	200×200	6	-	○	■	■	-	-	-	○	-	○	○	■	-	-	-	○	○	○	○	■	■
32LF6300	32	200×200	5.3	○	○	■	■	-	-	-	○	○	○	○	■	-	-	○	○	○	○	○	■	■
28LB491B	28	100×100	4.3	○	○	-	-	-	-	-	○	○	○	-	-	-	-	○	○	■	-	-	-	-
28LF4930	28	100×100	4.3	○	○	-	-	-	-	-	○	○	○	-	-	-	-	○	■	■	-	-	-	-
22LF4930	22	75×75	3	○	-	-	-	-	-	-	○	○	-	-	-	-	○	○	-	-	-	-	-	-

- …取り付け可能ですが、テレビから金具がはみ出します。
- ※…取り付け可能ですが、テレビ背面の出っ張りのため、ティルト角度に影響が出ます。
- ★…LG純正VESA拡張アダプターが必要です。
- SP…リリースケーブルを有効にするため金具同梱のスペーサーをテレビと金具の間に挟んでください。

テレビ取り付け用ネジは数種類入っていますが、テレビによって異なる大きさ、長さのものを使用する場合があります。

その場合は別途適切な大きさ、長さのネジをご用意ください。

壁用ラグボルトは金具に同梱されていますが、薄型固定、ティルティング金具では

取り付ける柱や壁面によって長すぎる場合があります。安全を確保して少し短いネジをご用意ください。

ただし、フルモーシヨン金具の場合は、安全のため、長いネジが必要です。

型番	テレビサイズ	ポジマ シウン ト	テレビ 質量	薄型固定						ティルティング						フルモーシヨン								
				F18	F22	F32c-B2	F55	F55c-B2	F80b	F11/F11b	F11c-B2	F18	F25	F35c-B2	F58	F58c2-B2	F107b	F107d-B2	F115	F215b	F215c-B2	F170	F180	F180C-B2
LCD-65LB7ZH	65	400×400	25.4	-	-	-	-	○	○	-	-	-	-	-	-	○	-	-	-	-	-	-	○	○
LCD-65LBW6H	65	400×400	27	-	-	-	-	○	○	-	-	-	-	-	-	○	-	-	-	-	-	-	○	○
LCD-65LBW7H	65	400×400	26.8	-	-	-	-	○	○	-	-	-	-	-	-	○	-	-	-	-	-	-	○	○
LCD-65LS1	65	400×200/400	48.4	-	-	-	-	○	○	-	-	-	-	-	Tilt NG	-	-	-	-	-	-	-	Tilt NG	-
LCD-65LS3	65	400×200/400	48.9	-	-	-	-	○	○	-	-	-	-	-	○	-	-	-	-	-	-	-	○	-
LCD-65PR1	65	400×200/400	48.4	-	-	-	-	○	○	-	-	-	-	-	Tilt NG	-	-	-	-	-	-	-	Tilt NG	-
LCD-58LS1	58	400×200/400	42.1	-	-	-	-	○	○	-	-	-	-	-	Tilt NG	Tilt NG	-	-	-	-	-	-	Tilt NG	Tilt NG
LCD-58LS3	58	400×200/400	42.3	-	-	-	○	○	○	-	-	-	-	-	○	○	-	-	-	-	-	-	○	○
LCD-58PR1	58	400×200/400	42.1	-	-	-	-	○	○	-	-	-	-	-	Tilt NG	Tilt NG	-	-	-	-	-	-	Tilt NG	Tilt NG
LCD-58XB1000-SL	58	400×400	25	-	-	-	○	○	○	-	-	-	-	-	○	○	-	-	-	-	-	-	○	○
LCD-A58RA1000	58	非適合		-	-	-	-	-	-	-	-	-	-	-	-	-	-	-	-	-	-	-	-	-
LCD-A58XS1000	58	400×400	27.6	-	-	-	○	○	○	-	-	-	-	-	○	○	-	-	-	-	-	-	○	○
LCD-50CV6H	50	200×200	15	-	-	-	○	○	○	-	-	-	-	-	○	○	-	-	-	-	-	○	○	○
LCD-50ML7H	50	200×200	14.9	-	-	-	○	○	○	-	-	-	-	-	○	○	-	-	-	-	-	○	○	○
LCD-50MLW4	50	200/100×200/1	19.8	-	-	-	○	○	○	-	-	-	-	-	○	○	-	-	-	-	-	○	○	○
LCD-50MLW5	50	200/100×200/1	19.8	-	-	-	○	○	○	-	-	-	-	-	○	○	-	-	-	-	-	○	○	○
LCD-50MLW6H	50	200×200	15	-	-	-	○	○	○	-	-	-	-	-	○	○	-	-	-	-	-	○	○	○
LCD-50XB1000-SL	50	200×200	19	-	-	-	○	○	○	-	-	-	-	-	○	○	-	-	-	-	-	○	○	○
LCD-A50RA1000	50	200×100	22.1	-	-	-	-	-	-	-	-	-	-	-	-	-	-	-	-	-	-	-	-	-
LCD-A50XS1000	50	200×200	20.5	-	-	-	○	-	-	-	-	-	-	-	○	-	-	-	-	-	-	○	○	-
LCD-40CV6H	40	200×200	10.9	-	○	○	○	-	-	-	-	-	-	○	○	○	-	-	-	○	○	○	○	-
LCD-40LB8-SL	40	200×200	7.66	-	○	○	○	-	-	-	-	-	○	○	○	-	-	-	-	○	○	○	○	-
LCD-40ML6	40	200×200	10.9	-	○	○	○	-	-	-	-	-	○	○	○	-	-	-	○	○	○	○	○	-
LCD-40ML7	40	200×200	10.3	-	○	○	○	-	-	-	-	-	○	○	○	-	-	-	○	○	○	○	○	-
LCD-40MLW4	40	200/100×200/1	11.5	-	○	○	○	-	-	-	-	-	○	○	○	-	-	-	○	○	○	○	○	-
LCD-40NL8H	40	壁掛け非対応		-	-	-	-	-	-	-	-	-	-	-	-	-	-	-	-	-	-	-	-	-
LCD-40XB1000-SL	40	200×200	13	-	○	○	○	-	-	-	-	-	○	○	○	-	-	-	○	○	○	○	○	-
LCD-A40RA1000	40	200×200	16.1	-	-	-	-	-	-	-	-	-	-	-	-	-	-	-	-	-	F	-	-	-

テレビ取り付け用ネジは数種類入っていますが、テレビによって異なる大きさ、長さのものを使用する場合があります。

その場合は別途適切な大きさ、長さのネジをご用意ください。

壁用ラグボルトは金具に同梱されていますが、薄型固定、ティルティング金具では  
取り付ける柱や壁面によって長すぎる場合があります。安全を確保して少し短いネジをご用意ください。

ただし、フルモーション金具の場合は、安全のため、長いネジが必要です。

型番	テレビサイズ	ポジマウント	テレビ質量	薄型固定						ティルティング						フルモーション								
				F18	F22	F32c-B2	F55	F55c-B2	F80b	F11/F11b	F11c-B2	F18	F25	F35c-B2	F58	F58c2-B2	F107b	F107d-B2	F115	F215b	F215c-B2	F170	F180	F180C-B2
LCD-A40XS1000	40	200×200	14.4	—	○	○	○	—	—	—	—	—	—	—	—	—	—	—	—	—	—	—	—	—
LCD-32LB4	32	100×100	6.27	○	○	○	■	—	—	—	○	○	○	○	■	—	—	○	○	○	○	■	■	—
LCD-32LB5	32	100×100	6.27	○	○	○	■	—	—	—	○	○	○	○	■	—	—	○	○	○	○	■	■	—
LCD-32LB6	32	100×100	6.27	○	○	○	■	—	—	—	○	○	○	○	■	—	—	○	○	○	○	■	■	—
LCD-32LB6H	32	100×100	6.27	○	○	○	■	—	—	—	○	○	○	○	■	—	—	○	○	○	○	■	■	—
LCD-32LB7	32	100×100	6.05	○	○	○	■	—	—	—	○	○	○	○	■	—	—	○	○	○	○	■	■	—
LCD-32LB7H	32	100×100	6.05	○	○	○	■	—	—	—	○	○	○	○	■	—	—	○	○	○	○	■	■	—
LCD-32LB8	32	壁掛け非対応		—	—	—	—	—	—	—	—	—	—	—	—	—	—	—	—	—	—	—	—	—
LCD-32LB8-SL	32	100×100	6.04	○	○	○	■	—	—	—	○	○	○	○	■	—	—	○	○	○	○	■	■	—
LCD-24LB4	24	75×75	3.96	○	—	—	—	—	—	—	○	○	—	—	—	—	—	○	○	—	—	—	—	—
LCD-24LB6	24	75×75	3.96	○	—	—	—	—	—	—	○	○	—	—	—	—	—	○	○	—	—	—	—	—
LCD-24LB7	24	75×75	3.94	○	—	—	—	—	—	—	○	○	○	—	—	—	—	○	○	—	—	—	—	—
LCD-19LB4	19	100×100	3.83	○	—	—	—	—	—	—	○	○	○	—	—	—	—	○	○	—	—	—	—	—
LCD-19LB6	19	100×100	3.83	○	—	—	—	—	—	—	○	○	○	—	—	—	—	○	○	—	—	—	—	—
LCD-19LB7	19	100×100	3.92	○	—	—	—	—	—	—	○	○	○	—	—	—	—	○	○	—	—	—	—	—
LCD-19LB8	19	100×100	3.64	○	—	—	—	—	—	—	○	○	○	—	—	—	—	○	○	—	—	—	—	—

電動式スタンドの製品は壁掛け不可のため掲載しておりません。

■…金具がテレビからはみ出す可能性があります。

TiltNG…取り付け可能ですが、メーカーにより、ティルティング(テレビの前傾など)は推奨されていません。

F…ほぼ固定式として使用可能です。



テレビ取り付け用ネジは数種類入っていますが、テレビによって異なる大きさ、長さのものを使用する場合があります。

その場合は別途適切な大きさ、長さのネジをご用意ください。

壁用ラグボルトは金具に同梱されていますが、薄型固定、ティルティング金具では  
取り付ける柱や壁面によって長すぎる場合があります。安全を確保して少し短いネジをご用意ください。

ただし、フルモーション金具の場合は、安全のため、長いネジが必要です。

型番	テレビサイズ	ポジションマウント	テレビ質量	薄型固定						ティルティング						フルモーション																				
				F18	F22	F32c-B2	F55	F55c-B2	F80b	F11/F11b	F11c-B2	F18	F25	F35c-B2	F58	F58c2-B2	F107b	F107d-B2	F115	F215b	F215c-B2	F170	F180	F180C-B2												
RN-19DG10	19	100×100	2.2	□	—	—	—	—	—	□	□	□	—	—	—	—	□	○	—	—	—	—	—	—	—	—	—	—	—	—	—	—	—	—	—	—
DMX161-B1	16	100×100	1.4	○	—	—	—	—	—	○	○	○	—	—	—	—	○	○	—	—	—	—	—	—	—	—	—	—	—	—	—	—	—	—	—	

- …テレビ側金具がテレビからはみ出します。
- …「テレビ側金具がケーブル差込口に干渉する可能性があります。」
- L…Lプラグをご購入の上、スペーサーをご使用ください。

テレビ取り付け用ネジは数種類入っていますが、テレビによって異なる大きさ、長さのものを使用する場合があります。

その場合は別途適切な大きさ、長さのネジをご用意ください。

壁用ラグボルトは金具に同梱されていますが、薄型固定、ティルティング金具では

取り付ける柱や壁面によって長すぎる場合があります。安全を確保して少し短いネジをご用意ください。

ただし、フルモーション金具の場合は、安全のため、長いネジが必要です。

型番	テレビサイズ	ポジマ シウ ント	テレビ 質量	薄型固定						ティルティング						フルモーション									
				F18	F22	F32c-B2	F55	F55c-B2	F80b	F11/F11b	F11c-B2	F18	F25	F35c-B2	F58	F58c2-B2	F107b	F107d-B2	F115	F215b	F215c-B2	F170	F180	F180C-B2	
TH-85AX900	85	壁掛け不可		-	-	-	-	-	-	-	-	-	-	-	-	-	-	-	-	-	-	-	-	-	
TH-77EZ1000	77	400×300	44	-	-	-	-	○	○	-	-	-	-	-	○	-	-	-	-	-	-	-	-	-	
TH-65AX800	65	400×400	41	-	-	-	-	○	○	-	-	-	-	-	○	-	-	-	-	-	-	-	○	○	
TH-65AX900	65	400×400	35	-	-	-	-	○	○	-	-	-	-	-	○	-	-	-	-	-	-	-	○	○	
TH-65DX950	65	400×400	34.5	-	-	-	-	○	○	-	-	-	-	-	○	-	-	-	-	-	-	-	○	○	
TH-65EQ1J	65	400×400	27	-	-	-	-	○	○	-	-	-	-	-	○	-	-	-	-	-	-	-	○	○	
TH-65EX780	65	400×200	39	-	-	-	-	○	○	-	-	-	-	-	○	-	-	-	-	-	-	-	○	○	
TH-65EZ1000	65	400×300	20.5	-	-	-	-	○	○	-	-	-	-	-	○	-	-	-	-	-	-	-	○	○	
TH-65EZ950	65	400×400	23	-	-	-	-	○	○	-	-	-	-	-	○	-	-	-	-	-	-	-	○	○	
TH-65FX780	65	400×300	30	-	-	-	-	○	○	-	-	-	-	-	○	-	-	-	-	-	-	-	○	○	
TH-65FX800	65	400×300	37	-	-	-	-	○	○	-	-	-	-	-	Tilt NG	-	-	-	-	-	-	-	Tilt NG	Tilt NG	
TH-65FZ1000	65	400×400	27	-	-	-	-	○	○	-	-	-	-	-	○	-	-	-	-	-	-	-	○	○	
TH-65FZ950	65	400×400	28	-	-	-	-	○	○	-	-	-	-	-	○	-	-	-	-	-	-	-	○	○	
TH-65GX850	65	400×300	30	-	-	-	-	○	○	-	-	-	-	-	○	-	-	-	-	-	-	-	○	○	
TH-60CX800	60	400×400	22.5	-	-	-	-	○	○	-	-	-	-	○	○	-	-	-	-	-	-	-	○	○	
TH-60CX800N	60	400×400	22.5	-	-	-	-	○	○	-	-	-	-	○	○	-	-	-	-	-	-	-	○	○	
TH-60DX850	60	400×200	28.5	-	-	-	-	+	+	-	-	-	-	+	+	-	-	-	-	-	-	-	+	○	
TH-60EX850	60	400×200	34	-	-	-	-	+	+	-	-	-	-	+	+	-	-	-	-	-	-	-	+	○	
TH-58AX800	58	400×400	33	-	-	-	-	○	○	-	-	-	-	-	○	○	-	-	-	-	-	-	-	○	○
TH-58AX800F	58	400×400	32	-	-	-	-	○	○	-	-	-	-	-	○	○	-	-	-	-	-	-	-	○	○
TH-58DX770	58	壁掛け不	23	-	-	-	-	-	-	-	-	-	-	-	-	-	-	-	-	-	-	-	-	-	
TH-58DX800	58	壁掛け不	31	-	-	-	-	-	-	-	-	-	-	-	-	-	-	-	-	-	-	-	-	-	
TH-58DX950	58	400×400	27.5	-	-	-	-	○	○	-	-	-	-	-	○	○	-	-	-	-	-	-	-	○	○
TH-50C305	55	400×200	15	-	-	-	○	○	○	-	-	-	-	-	○	○	-	-	-	-	-	-	-	○	○
TH-55AS650	55	400×200	18.5	-	-	-	○	○	○	-	-	-	-	-	○	○	-	-	-	-	-	-	○	○	○
TH-55AS800	55	400×200	20	-	-	-	○	○	○	-	-	-	-	-	○	○	-	-	-	-	-	-	○	○	○
TH-55AX700	55	400×200	17	-	-	-	○	○	○	-	-	-	-	-	○	○	-	-	-	-	-	-	○	○	○
TH-55AX900	55	400×400	26	-	-	-	○	○	○	-	-	-	-	-	○	○	-	-	-	-	-	-	○	○	○
TH-55AX900F	55	400×400	26	-	-	-	○	○	○	-	-	-	-	-	○	○	-	-	-	-	-	-	○	○	○
TH-55CS600	55	400×400	18	-	-	-	○	○	○	-	-	-	-	-	○	○	-	-	-	-	-	-	○	○	○
TH-55CX700	55	400×400	20	-	-	-	○	○	○	-	-	-	-	-	○	○	-	-	-	-	-	-	○	○	○
TH-55CX800	55	400×400	20	-	-	-	○	○	○	-	-	-	-	-	○	○	-	-	-	-	-	-	○	○	○
TH-55CX800N	55	400×400	20	-	-	-	○	○	○	-	-	-	-	-	○	○	-	-	-	-	-	-	○	○	○
TH-55DX750	55	400×400	19	-	-	-	■	○	○	-	-	-	-	-	○	○	-	-	-	-	-	-	○	○	○



テレビ取り付け用ネジは数種類入っていますが、テレビによって異なる大きさ、長さのものを使用する場合があります。

その場合は別途適切な大きさ、長さのネジをご用意ください。

壁用ラグボルトは金具に同梱されていますが、薄型固定、ティルティング金具では

取り付ける柱や壁面によって長すぎる場合があります。安全を確保して少し短いネジをご用意ください。

ただし、フルモーション金具の場合は、安全のため、長いネジが必要です。

型番	テレビサイズ	ポジマ シウ ント	テレビ 質量	薄型固定						ティルティング						フルモーション								
				F18	F22	F32c-B2	F55	F55c-B2	F80b	F11/F11b	F11c-B2	F18	F25	F35c-B2	F58	F58c2-B2	F107b	F107d-B2	F115	F215b	F215c-B2	F170	F180	F180C-B2
TH-55DX850	55	400×200	25.5	-	-	-	+	+	+	-	-	-	-	-	+	+	-	-	-	-	-	+	+	○
TH-55EX600	55	400×400	17	-	-	-	○	○	○	-	-	-	-	-	○	○	-	-	-	-	-	○	○	○
TH-55EX750	55	400×400	19	-	-	-	○	○	○	-	-	-	-	-	○	○	-	-	-	-	-	○	○	○
TH-55EX850	55	400×200	32	-	-	-	+	+	+	-	-	-	-	-	+	+	-	-	-	-	-	+	+	○
TH-55EZ950	55	400×300	17.5	-	-	-	○	○	○	-	-	-	-	-	○	○	-	-	-	-	-	○	○	○
TH-55FX600	55	400×400	17	-	-	-	○	○	○	-	-	-	-	-	○	○	-	-	-	-	-	○	○	○
TH-55FX750	55	300×300	20	-	-	-	○	○	○	-	-	-	-	-	○	○	-	-	-	-	-	○	○	○
TH-55FX800	55	300×300	28	-	-	-	○	○	○	-	-	-	-	-	Tilt NG	Tilt NG	-	-	-	-	-	Tilt NG	Tilt NG	Tilt NG
TH-55FZ1000	55	400×300	21	-	-	-	○	○	○	-	-	-	-	-	○	○	-	-	-	-	-	○	○	○
TH-55FZ950	55	400×300	22	-	-	-	○	○	○	-	-	-	-	-	○	○	-	-	-	-	-	○	○	○
TH-55GX850	55	300×300	20	-	-	-	○	○	○	-	-	-	-	-	○	○	-	-	-	-	-	○	○	○
TH-50AS630	50	400×200	15	-	-	-	○	○	○	-	-	-	-	-	○	○	-	-	-	-	-	○	○	○
TH-50AX800	50	400×400	24	-	-	-	○	○	○	-	-	-	-	-	○	○	-	-	-	-	-	○	○	○
TH-50AX800F	50	400×400	23	-	-	-	○	○	○	-	-	-	-	-	○	○	-	-	-	-	-	○	○	○
TH-50C300	50	400×200	15	-	-	-	○	○	○	-	-	-	-	-	○	○	-	-	-	-	-	○	○	○
TH-50CX700	50	400×400	17	-	-	-	○	○	○	-	-	-	-	-	○	○	-	-	-	-	-	○	○	○
TH-50DX770	50	壁掛け不	16	-	-	-	-	-	-	-	-	-	-	-	-	-	-	-	-	-	-	-	-	-
TH-50DX800	50	壁掛け不	20.5	-	-	-	-	-	-	-	-	-	-	-	-	-	-	-	-	-	-	-	-	-
TH-49CS650	49	400×400	15	-	-	-	○	○	○	-	-	-	-	-	○	○	-	-	-	-	-	○	■	○
TH-49CX800N	49	400×400	17	-	-	-	○	○	○	-	-	-	-	-	○	○	-	-	-	-	-	○	○	○
TH-49D300	49	400×200	13.5	-	-	-	○	○	○	-	-	-	-	-	○	○	-	-	-	-	-	○	○	○
TH-49D305	49	400×200	13.5	-	-	-	○	○	○	-	-	-	-	-	○	○	-	-	-	-	-	○	○	○
TH-49DX600	49	400×400	15.5	-	-	-	○	○	○	-	-	-	-	-	○	○	-	-	-	-	-	○	○	○
TH-49DX750	49	400×400	16	-	-	-	○	○	○	-	-	-	-	-	○	○	-	-	-	-	-	○	○	○
TH-49DX850	49	400×200	22.5	-	-	-	+	+	+	-	-	-	-	-	+	+	-	-	-	-	-	+	+	○
TH-49E300	49	400×200	13.5	-	-	-	○	○	○	-	-	-	-	-	○	○	-	-	-	-	-	○	○	○
TH-49EX600	49	400×200	14	-	-	-	○	○	○	-	-	-	-	-	○	○	-	-	-	-	-	○	○	○
TH-49EX750	49	400×400	16	-	-	-	○	○	○	-	-	-	-	-	○	○	-	-	-	-	-	○	○	○
TH-49EX850	49	400×200	24	-	-	-	+	+	+	-	-	-	-	-	+	+	-	-	-	-	-	+	+	○
TH-49FX500	49	200×200	14	-	-	-	○	○	○	-	-	-	-	-	○	○	-	-	-	-	-	○	○	○
TH-49FX600	49	400×200	14	-	-	-	○	○	○	-	-	-	-	-	○	○	-	-	-	-	-	○	○	○
TH-49FX750	49	200×200	16	-	-	-	○	○	○	-	-	-	-	-	○	○	-	-	-	-	-	○	○	○
TH-49GX750	49	200×200	14	-	-	-	○	○	○	-	-	-	-	-	○	○	-	-	-	-	-	○	○	○
TH-49GX850	49	200×200	16	-	-	-	○	○	○	-	-	-	-	-	○	○	-	-	-	-	-	○	○	○

テレビ取り付け用ネジは数種類入っていますが、テレビによって異なる大きさ、長さのものを使用する場合があります。

その場合は別途適切な大きさ、長さのネジをご用意ください。

壁用ラグボルトは金具に同梱されていますが、薄型固定、ティルティング金具では

取り付けの柱や壁面によって長すぎる場合があります。安全を確保して少し短いネジをご用意ください。

ただし、フルモーション金具の場合は、安全のため、長いネジが必要です。

型番	テレビサイズ	ポジション	テレビ質量	薄型固定						ティルティング						フルモーション								
				F18	F22	F32c-B2	F55	F55c-B2	F80b	F11/F11b	F11c-B2	F18	F25	F35c-B2	F58	F58c2-B2	F107b	F107d-B2	F115	F215b	F215c-B2	F170	F180	F180C-B2
TH-48AX700	48	400×200	14	-	-	-	○	○	○	-	-	-	-	-	○	○	-	-	-	-	-	○	○	○
TH-47AS650	47	400×200	13	-	-	○	○	○	○	-	-	-	-	-	○	○	○	-	-	-	○	○	○	○
TH-47AS800	47	400×200	16	-	-	○	○	○	○	-	-	-	-	-	○	○	○	-	-	-	○	○	○	○
TH-43CS650	43	200×200	12.5	-	-	○	○	-	-	-	-	-	-	-	○	○	-	-	-	-	○	○	○	-
TH-43D300	43	200×200	10.5	-	-	○	○	-	-	-	-	-	-	-	○	○	-	-	-	-	○	○	○	-
TH-43D305	43	200×200	10.5	-	-	○	○	-	-	-	-	-	-	-	○	○	-	-	-	-	○	○	○	-
TH-43DX750	43	200×200	14	-	-	○	○	-	-	-	-	-	-	-	○	○	-	-	-	-	○	○	○	-
TH-43E300	43	200×200	10.5	-	-	○	○	-	-	-	-	-	-	-	○	○	-	-	-	-	○	○	○	-
TH-43EX600	43	200×200	10	-	-	○	○	SP	SP	-	-	-	-	-	○	○	-	-	-	-	○	○	○	-
TH-43EX750	43	200×200	14	-	-	○	○	SP	SP	-	-	-	-	-	○	○	-	-	-	-	○	○	○	-
TH-43F300	43	200×200	10.5	-	-	○	○	-	-	-	-	-	-	-	○	○	-	-	-	-	○	○	○	-
TH-43FX500	43	200×200	10	-	-	○	○	-	-	-	-	-	-	-	○	○	-	-	-	-	○	○	○	-
TH-43FX600	43	200×200	10	-	-	○	○	SP	SP	-	-	-	-	-	○	○	-	-	-	-	○	○	○	-
TH-43FX750	43	200×200	14	-	-	○	○	-	-	-	-	-	-	-	○	○	-	-	-	-	○	○	○	-
TH-43GX750	43	200×200	10	-	-	○	○	-	-	-	-	-	-	-	○	○	-	-	-	-	○	○	○	-
TH-43GX850	43	200×200	13	-	-	○	○	-	-	-	-	-	-	-	○	○	-	-	-	-	○	○	○	-
TH-42AF1J	42	200×200	15.6	-	-	○	○	-	-	-	-	-	-	-	○	○	-	-	-	-	○	○	○	-
TH-42AS600	42	200×200	10	-	-	○	○	-	-	-	-	-	-	-	○	○	-	-	-	-	○	○	○	-
TH-42AS650	42	200×200	10	-	-	○	○	-	-	-	-	-	-	-	○	○	-	-	-	-	○	○	○	-
TH-42C300	42	200×200	10	-	-	○	○	-	-	-	-	-	-	-	○	○	-	-	-	-	○	○	○	-
TH-42C305	42	200×200	10	-	-	○	○	-	-	-	-	-	-	-	○	○	-	-	-	-	○	○	○	-
TH-40AX700	40	200×200	10	-	○	○	○	-	-	-	-	-	-	-	○	○	-	-	-	-	○	○	○	-
TH-40CX700	40	200×200	12	-	○	○	○	-	-	-	-	-	-	-	○	○	-	-	-	-	○	○	○	-
TH-40DX600	40	200×200	12	-	○	○	○	-	-	-	-	-	-	-	○	○	-	-	-	-	○	○	○	-
TH-32A320	32	200×100	6	○	○	○	■	-	-	-	○	○	○	○	■	-	-	○	○	○	○	■	■	-
TH-32C300	32	200×200	5.5	-	○	■	■	-	-	-	○	-	○	■	■	-	-	○	○	○	○	■	■	-
TH-32C305	32	200×200	5.5	○	○	■	■	-	-	-	○	○	○	■	■	-	-	○	○	○	○	■	■	-
TH-32C320	32	200×200	5.5	○	○	■	■	-	-	-	○	○	○	■	■	-	-	○	○	○	○	■	■	-
TH-32C325	32	200×200	5.5	○	○	■	■	-	-	-	○	○	○	■	■	-	-	○	○	○	○	■	■	-
TH-32D300	32	200×200	5.5	○	-	-	-	-	-	-	○	○	○	■	■	-	-	○	○	○	○	■	■	-
TH-32D305	32	200×200	5.5	○	-	-	-	-	-	-	○	○	○	■	■	-	-	○	○	○	○	■	■	-
TH-32D320	32	200×200	5.5	○	-	-	-	-	-	-	○	○	○	■	■	-	-	○	○	○	○	■	■	-
TH-32D325	32	200×200	5.5	○	-	-	-	-	-	-	○	○	○	■	■	-	-	○	○	○	○	■	■	-
TH-32E300	32	200×200	5.5	※	○	○	■	-	-	-	※	※	※	※	※	-	-	○	○	○	○	■	■	-

テレビ取り付け用ネジは数種類入っていますが、テレビによって異なる大きさ、長さのものを使用する場合があります。

その場合は別途適切な大きさ、長さのネジをご用意ください。

壁用ラグボルトは金具に同梱されていますが、薄型固定、ティルティング金具では

取り付けの柱や壁面によって長すぎる場合があります。安全を確保して少し短いネジをご用意ください。

ただし、フルモーション金具の場合は、安全のため、長いネジが必要です。

型番	テレビサイズ	ポジマシヨント	テレビ質量	薄型固定						ティルティング						フルモーション								
				F18	F22	F32c-B2	F55	F55c-B2	F80b	F11/F11b	F11c-B2	F18	F25	F35c-B2	F58	F58c2-B2	F107b	F107d-B2	F115	F215b	F215c-B2	F170	F180	F180C-B2
TH-32ES500	32	壁掛け不可		-	-	-	-	-	-	-	-	-	-	-	-	-	-	-	-	-	-	-	-	-
TH-32F300	32	200×200	5.5	□	□	■	■	-	-	-	○	□	○	■	■	-	-	○	○	○	○	■	■	-
TH-32G300	32	200×200	5.5	OL	OL	■	■	-	-	○	○	OL	○	■	■	-	-	○	○	○	○	■	■	-
TH-24A300	24	100×100	4.5	-	-	-	-	-	-	-	-	-	-	-	-	-	-	-	-	-	-	-	-	-
TH-24C300	24	100×100	4.5	○	-	-	-	-	-	○	○	○	-	-	-	-	-	○	○	-	-	-	-	-
TH-24C305	24	100×100	4.5	-	-	-	-	-	-	-	-	-	-	-	-	-	-	○	-	■	-	-	-	-
TH-24C320	24	100×100	4.5	○	-	-	-	-	-	○	○	○	-	-	-	-	-	○	○	-	-	-	-	-
TH-24C325	24	100×100	4.5	-	-	-	-	-	-	-	-	-	-	-	-	-	-	○	-	■	-	-	-	-
TH-24D300	24	100×100	5	-	-	-	-	-	-	-	-	-	-	-	-	-	-	-	-	-	-	-	-	-
TH-24D305	24	100×100	5	-	-	-	-	-	-	-	-	-	-	-	-	-	-	-	-	-	-	-	-	-
TH-24D320	24	100×100	4.5	-	-	-	-	-	-	-	-	-	-	-	-	-	-	-	○	-	-	-	-	-
TH-24D325	24	100×100	4.5	-	-	-	-	-	-	-	-	-	-	-	-	-	-	-	○	-	-	-	-	-
TH-24E300	24	100×100	4.5	-	-	-	-	-	-	-	-	-	-	-	-	-	-	-	○	-	-	-	-	-
TH-24ES500	24	壁掛け不可		-	-	-	-	-	-	-	-	-	-	-	-	-	-	-	-	-	-	-	-	-
TH-24G300	24	100×100	4.5	OL	-	-	-	-	-	OL	OL	OL	-	-	-	-	-	OL	○	-	-	-	-	-
TH-19C300	19	100×100	2.7	○	-	-	-	-	-	○	○	○	-	-	-	-	-	○	○	-	-	-	-	-
TH-19C305	19	100×100	2.7	○	-	-	-	-	-	○	○	○	-	-	-	-	-	○	○	■	-	-	-	-
TH-19E300	19	100×100	2.8	-	-	-	-	-	-	※	※	-	-	-	-	-	-	○	○	-	-	-	-	-
TH-19G300	19	100×100	2.8	OL	-	-	-	-	-	○	○	OL	-	-	-	-	-	○	○	-	-	-	-	-

- …取り付け可能ですが、金具がテレビからはみ出す可能性があります。
- ※…取り付け可能ですが、テレビ背面の出っ張りのため、ティルト角度に影響が出ます。
- △…ケーブル類差込口に注意が必要です。
- TiltNG…メーカーによりティルティングは推奨されていません。
- 「+」…は、別途、長いスペーサー、それに見合うネジをご用意いただくことによって取り付け可能です。
- SP…リリースケーブルを有効にするため金具同梱のスペーサーをテレビと金具の間に挟んでください。
- OL…別途L字型電源コネクタをご用意ください。



テレビ取り付け用ネジは数種類入っていますが、テレビによって異なる大きさ、長さのものを使用する場合があります。

その場合は別途適切な大きさ、長さのネジをご用意ください。

壁用ラグボルトは金具に同梱されていますが、薄型固定、ティルトテイング金具では取り付ける柱や壁面によって長すぎる場合があります。安全を確認して少し短いネジをご用意ください。

ただし、フルモーション金具の場合は、安全のため、長いネジが必要です。

型番	テレビサイズ	ポジション マウント	テレビ質量	薄型固定						ティルトテイング						フルモーション								
				F18	F22	F32c-B2	F55	F55c-B2	F80b	F11/F11b	F11c-B2	F18	F25	F35c-B2	F58	F58c2-B2	F107b	F107d-B2	F115	F215b	F215c-B2	F170	F180	F180C-B2
LC-52US20	52	400×400	23.5	-	-	-	○	○	○	-	-	-	-	-	○	○	-	-	-	-	-	○	○	○
LC-52US30	52	400×400	22	-	-	-	○	○	○	-	-	-	-	-	○	○	-	-	-	-	-	○	○	○
LC-52W10	52	400×400	21	-	-	-	○	○	○	-	-	-	-	-	○	○	-	-	-	-	-	○	○	○
LC-52XL20	52	400×400	22	-	-	-	○	○	○	-	-	-	-	-	○	○	-	-	-	-	-	○	○	○
4T-B50AKL	50	200×200	12.5	-	-	-	○	M4	○	-	-	-	-	-	M4	M4	-	-	-	-	-	○	M4	M4
4T-C50AH1	50	300×300	21	-	-	-	○	○	○	-	-	-	-	-	Tilt NG	Tilt NG	-	-	-	-	-	Tilt NG	Tilt NG	Tilt NG
4T-C50AH2	50	200×200	12.5	-	-	-	○	M4	○	-	-	-	-	-	M4	M4	-	-	-	-	-	○	M4	M4
4T-C50AJ1	50	400×200	17	-	-	-	○	○	○	-	-	-	-	-	Tilt NG	Tilt NG	-	-	-	-	-	+	+	+
4T-C50AM1	50	400×200	18	-	-	-	○	○	○	-	-	-	-	-	○	○	-	-	-	-	-	○	○	+
4T-C50AN1	50	400×200	19	-	-	-	○	○	○	-	-	-	-	-	○	○	-	-	-	-	-	○	○	○
LC-50BW30	50	400×400	20	-	-	-	○	○	○	-	-	-	-	-	Tilt NG	Tilt NG	-	-	-	-	-	Tilt NG	Tilt NG	Tilt NG
LC-50U20	50	400×400	21	-	-	-	○	○	○	-	-	-	-	-	○	○	-	-	-	-	-	○	○	○
LC-50U30	50	400×400	21	-	-	-	○	○	○	-	-	-	-	-	※	※	-	-	-	-	-	○	○	○
LC-50U40	50	300×300	21	-	-	-	○	○	○	-	-	-	-	-	○	○	-	-	-	-	-	○	○	○
LC-50U45	50	300×300	21	-	-	-	○	○	○	-	-	-	-	-	Tilt NG	Tilt NG	-	-	-	-	-	Tilt NG	Tilt NG	Tilt NG
LC-50US40	50	300×300	22	-	-	-	○	○	○	-	-	-	-	-	※	※	-	-	-	-	-	○	○	○
LC-50US45	50	400×200	18	-	-	-	○	○	○	-	-	-	-	-	Tilt NG	Tilt NG	-	-	-	-	-	Tilt NG	Tilt NG	+
LC-50US5	50	400×200	18	-	-	-	○	○	○	-	-	-	-	-	Tilt NG	Tilt NG	-	-	-	-	-	Tilt NG	Tilt NG	+
LC-50W20	50	400×400	20	-	-	-	○	○	○	-	-	-	-	-	○	○	-	-	-	-	-	○	○	○
LC-50W30	50	400×400	20	-	-	-	○	○	○	-	-	-	-	-	○	○	-	-	-	-	-	○	○	○
LC-50W35	50	400×400	20	-	-	-	○	○	○	-	-	-	-	-	Tilt NG	Tilt NG	-	-	-	-	-	Tilt NG	Tilt NG	Tilt NG
LC-46W10	46	400×400	16.5	-	-	○	○	-	○	-	-	-	-	○	○	-	-	-	-	○	○	○	○	-
LC-46XL20	46	400×400	18.5	-	-	○	○	-	-	-	-	-	-	○	○	-	-	-	-	○	○	○	○	-
4T-C45AJ1	45	300×200	15	-	-	○	○	-	-	-	-	-	-	Tilt NG	Tilt NG	-	-	-	-	+	+	+	+	-
4T-C45AL1	45	300×200	16	-	-	○	-	-	-	-	-	-	-	Tilt NG	-	-	-	-	-	Tilt NG	Tilt NG	Tilt NG	Tilt NG	-
LC-45US40	45	300×300	16	-	-	○	○	-	-	-	-	-	-	Tilt NG	Tilt NG	-	-	-	-	Tilt NG	Tilt NG	■	■	-
LC-45US45	45	300×200	16	-	-	○	○	-	-	-	-	-	-	Tilt NG	Tilt NG	-	-	-	-	Tilt NG	+	Tilt NG	Tilt NG	-
LC-45W5	45	300×200	13	-	-	○	-	-	-	-	-	-	-	Tilt NG	-	-	-	-	-	Tilt NG	Tilt NG	Tilt NG	Tilt NG	-
4T-C43AM1	43	200×200	15.5	-	-	○	○	-	-	-	-	-	-	Tilt NG	Tilt NG	-	-	-	-	Tilt NG	Tilt NG	Tilt NG	Tilt NG	-
2T-B40AB1	40	100×100	9.5	-	○	○	○	-	-	-	-	-	-	○	○	○	-	-	-	-	○	○	○	-
2T-C40AC1	40	100×100	7.2	-	○	○	○	-	-	-	-	-	-	○	○	○	-	-	-	-	○	○	○	-
2T-C40AC2	40	100×100	7.2	-	○	○	○	-	-	-	-	-	-	○	○	○	-	-	-	-	○	○	○	-
2T-C40AE1	40	100×100	9.5	-	○	○	○	-	-	-	-	-	-	○	○	○	-	-	-	-	○	○	○	-
4T-C40AJ1	40	200×200	13	-	○	○	○	-	-	-	-	-	-	Tilt NG	Tilt NG	Tilt NG	-	-	-	Tilt NG	Tilt NG	Tilt NG	Tilt NG	-
LC-40BH11	40	100×100	9.5	-	○	○	○	-	-	-	-	-	-	※	※	※	-	-	-	○	○	○	○	-
LC-40BH30	40	100×100	9.5	-	○	○	○	-	-	-	-	-	-	○	○	○	-	-	-	○	○	○	○	-
LC-40E40	40	200×200	8.2	-	○	○	○	-	-	-	-	-	-	○	○	+	-	-	-	○	○	○	○	-
LC-40H11	40	100×100	9.5	-	○	○	○	-	-	-	-	-	-	※	※	※	-	-	-	○	○	○	○	-

テレビ取り付け用ネジは数種類入っていますが、テレビによって異なる大きさ、長さのものを使用場合があります。

その場合は別途適切な大きさ、長さのネジをご用意ください。

壁用ラグボルトは金具に同梱されていますが、薄型固定、ティルトテイング金具では取り付けの柱や壁面によって長すぎる場合があります。安全を確保して少し短いネジをご用意ください。

ただし、フルモーション金具の場合は、安全のため、長いネジが必要です。

型番	テレビサイズ	ポジション マウント	テレビ質量	薄型固定						ティルトテイング						フルモーション								
				F18	F22	F32c-B2	F55	F55c-B2	F80b	F11/F11b	F11c-B2	F18	F25	F35c-B2	F58	F58c2-B2	F107b	F107d-B2	F115	F215b	F215c-B2	F170	F180	F180C-B2
LC-40H20	40	100×100	9.5	-	○	○	○	-	-	-	-	-	○	○	○	-	-	-	○	○	○	○	-	-
LC-40H30	40	100×100	9.5	-	○	○	○	-	-	-	-	-	○	○	○	-	-	-	○	○	○	○	-	-
LC-40H40	40	100×100	9.5	-	○	○	○	-	-	-	-	-	○	○	○	-	-	-	○	○	○	○	-	-
LC-40HW10	40	300×300	12.5	-	○	○	○	-	-	-	-	-	※	※	※	-	-	-	○	○	○	○	○	-
LC-40HW20	40	200×200	13.5	-	○	○	○	-	-	-	-	-	※	※	※	-	-	-	○	○	○	○	○	-
LC-40HW35	40	200×200	13.5	-	○	○	○	-	-	-	-	-	○	○	○	-	-	-	○	○	○	○	○	-
LC-40J10	40	300×300	12.5	-	○	○	○	-	-	-	-	-	○	○	○	-	-	-	○	○	○	○	○	-
LC-40S5	40	100×100	9.5	-	○	○	○	-	-	-	-	-	○	○	○	-	-	-	○	○	○	○	-	-
LC-40U20	40	200×200	16	-	○	○	○	-	-	-	-	-	※	※	※	-	-	-	○	○	○	○	○	-
LC-40U30	40	200×200	16	-	○	○	○	-	-	-	-	-	○	○	○	-	-	-	○	○	○	○	○	-
LC-40U40	40	200×200	15.5	-	○	○	○	-	-	-	-	-	○	○	○	-	-	-	○	○	○	○	○	-
LC-40U45	40	200×200	15.5	-	○	○	○	-	-	-	-	-	Tilt NG	Tilt NG	-	-	-	Tilt NG	Tilt NG	Tilt NG	Tilt NG	Tilt NG	-	
LC-40W20	40	200×200	13.5	-	○	○	○	-	-	-	-	-	※	※	※	-	-	-	○	○	○	○	○	-
LC-40W35	40	200×200	13.5	-	○	○	○	-	-	-	-	-	Tilt NG	Tilt NG	Tilt NG	-	-	-	Tilt NG	+	Tilt NG	Tilt NG	Tilt NG	-
LC-40W5	40	200×200	9.4	-	○	○	○	-	-	-	-	-	○	○	○	-	-	-	○	○	○	○	○	-
2T-B32AB1	32	100×100	5.5	○	○	○	■	-	-	○	○	○	○	○	○	■	-	-	○	○	○	○	■	-
2T-C32AC1	32	100×100	5.3	○	○	○	■	-	-	○	○	○	○	○	○	■	-	-	○	○	○	○	■	-
2T-C32AC2	32	100×100	5.3	○	○	○	■	-	-	○	○	○	○	○	○	■	-	-	○	○	○	○	■	-
2T-C32AE1	32	100×100	5.5	-	○	○	■	-	-	-	○	+	○	○	○	■	-	-	○	○	+	○	■	-
LC-32BH11	32	100×100	5.8	○	○	○	■	-	-	-	○	○	○	○	○	■	-	-	○	○	○	○	■	-
LC-32BH30	32	100×100	5.3	○	○	○	■	-	-	-	○	○	○	○	○	■	-	-	○	○	○	○	■	-
LC-32BH35	32	100×100	5.5	○	○	○	■	-	-	○	○	○	○	○	○	■	-	-	○	○	○	○	■	-
LC-32E40	32	100×100	5.7	○	○	■	■	-	-	-	○	○	○	■	-	-	-	○	○	○	○	■	-	
LC-32H10	32	100×100	7.9	○	○	○	○	-	-	-	○	○	○	○	○	-	-	-	○	○	○	○	■	-
LC-32H11	32	100×100	5.8	○	○	○	■	-	-	-	○	○	○	○	○	■	-	-	○	○	○	○	■	-
LC-32H20	32	100×100	5.8	○	○	○	■	-	-	-	○	○	○	○	○	■	-	-	○	○	○	○	■	-
LC-32H30	32	100×100	5.3	○	○	○	○	-	-	-	○	○	○	○	○	■	-	-	○	○	○	○	■	-
LC-32H40	32	100×100	5.5	○	○	○	■	-	-	-	○	○	○	○	○	■	-	-	○	○	○	○	■	-
LC-32J10	32	100×100	8.6	○	○	○	○	-	-	-	○	○	○	○	○	-	-	-	○	-	○	○	■	-
LC-32S5	32	100×100	5.5	○	○	○	■	-	-	-	○	○	○	○	○	■	-	-	○	○	○	○	■	-
LC-32SW25	32	100×100	6	○	○	○	○	-	-	-	○	○	○	○	○	■	-	-	○	○	○	○	■	-
LC-32W25	32	100×100	6	○	○	○	■	-	-	-	○	○	○	○	○	■	-	-	○	○	○	○	■	-
LC-32W35	32	100×100	5.7	○	○	○	■	-	-	-	○	○	○	○	○	■	-	-	○	○	○	○	■	-
LC-32W5	32	100×100	5.9	○	○	○	■	-	-	-	○	○	○	○	○	■	-	-	○	○	○	○	■	-
2T-C24AC1	24	100×100	4.5	○	-	-	-	-	-	○	○	○	-	-	-	-	-	-	○	○	-	-	-	-
2T-C24AC2	24	100×100	4.5	○	-	-	-	-	-	○	○	○	-	-	-	-	-	-	○	○	-	-	-	-
2T-C24AD	24	100×100	4.5	○	-	-	-	-	-	○	○	○	-	-	-	-	-	-	○	○	-	-	-	-
LC-24BK20	24	100×100	4.9	○	-	-	-	-	-	○	○	○	-	-	-	-	-	-	○	○	-	-	-	-

テレビ取り付け用ネジは数種類入っていますが、テレビによって異なる大きさ、長さのものを使用する場合があります。

その場合は別途適切な大きさ、長さのネジをご用意ください。

壁用ラグボルトは金具に同梱されていますが、薄型固定、ティルト固定金具では  
取り付ける柱や壁面によって長すぎる場合があります。安全を確保して少し短いネジをご用意ください。

ただし、フルモーション金具の場合は、安全のため、長いネジが必要です。

型番	テレビサイズ	ポジション マウント	テレビ質量	薄型固定						ティルト固定						フルモーション							
				F18	F22	F32c-B2	F55	F55c-B2	F80b	F11/F11b	F11c-B2	F18	F25	F35c-B2	F58	F58c2-B2	F107b	F107d-B2	F115	F215b	F215c-B2	F170	F180
LC-24BK40	24	100×100	4.5	○	-	-	-	-	-	○	○	○	-	-	-	-	○	○	-	-	-	-	-
LC-24K20	24	100×100	4.9	○	-	-	-	-	-	○	○	○	-	-	-	-	○	○	-	-	-	-	-
LC-24K30	24	100×100	4.5	○	-	-	-	-	-	○	○	○	-	-	-	-	○	○	-	-	-	-	-
LC-24K40	24	100×100	4.5	○	-	-	-	-	-	○	○	○	-	-	-	-	○	○	-	-	-	-	-
LC-24P5	24	100×100	4.5	○	-	-	-	-	-	○	○	○	-	-	-	-	○	○	-	-	-	-	-
LC-24R30	24	壁掛け不可		-	-	-	-	-	-	-	-	-	-	-	-	-	-	-	-	-	-	-	-
LL-S242A	24	100×100	4.82	○	-	-	-	-	-	○	○	○	-	-	-	-	○	○	-	-	-	-	-
2T-C22AD	22	100×100	4.3	○	-	-	-	-	-	○	○	○	-	-	-	-	○	○	-	-	-	-	-
LC-22K20	22	100×100	4	○	-	-	-	-	-	○	○	○	-	-	-	-	○	○	-	-	-	-	-
LC-22K30	22	100×100	3.5	□	-	-	-	-	-	□	□	□	-	-	-	-	□	○	-	-	-	-	-
LC-22K40	22	100×100	3.5	○	-	-	-	-	-	○	○	○	-	-	-	-	○	○	-	-	-	-	-
LC-22K45	22	100×100	4.3	○	-	-	-	-	-	○	○	○	-	-	-	-	○	○	-	-	-	-	-
LL-P202V	20	100×100	2.3	○	-	-	-	-	-	○	○	○	-	-	-	-	○	○	-	-	-	-	-
LL-S201A	20	100×100	2.3	○	-	-	-	-	-	○	○	○	-	-	-	-	○	○	-	-	-	-	-
2T-C19AD	19	100×100	3	○	-	-	-	-	-	○	○	○	-	-	-	-	○	○	-	-	-	-	-
LC-19K20	19	100×100	3.4	-	-	-	-	-	-	-	-	-	-	-	-	-	○	-	-	-	-	-	-
LC-19K30	19	100×100	3.2	□	-	-	-	-	-	□	□	□	-	-	-	-	□	○	-	-	-	-	-
LC-19K40	19	100×100	3.2	□	-	-	-	-	-	□	□	□	-	-	-	-	□	○	-	-	-	-	-
LC-19P5	19	100×100	3	○	-	-	-	-	-	○	○	○	-	-	-	-	○	○	-	-	-	-	-
2T-C16AP	16	非適合		-	-	-	-	-	-	-	-	-	-	-	-	-	-	-	-	-	-	-	-
2T-C12AP	12	非適合		-	-	-	-	-	-	-	-	-	-	-	-	-	-	-	-	-	-	-	-

■…取り付け可能ですが、金具がテレビからはみ出します。

※…取り付け可能ですが、テレビ背面の出っ張りのため、ティルト角度に影響が出ます。

TiltNG…取り付け可能ですが、テレビの仕様のためメーカーよりティルト固定は推奨されていません。

F…固定式として使用可能です。

□…テレビ側金具がケーブル差込口に干渉する可能性があります。

○L…L字ブラグを別途ご購入の上、スペーサーをご使用ください。

M4…別途M4のネジが4本必要です。長さは各テレビの取扱説明書をご覧ください。

「+」…別途、長いスペーサー、それに見合うネジをご用意いただくことにより取り付け可能です。

テレビ取り付け用ネジは数種類入っていますが、テレビによって異なる大きさ、長さのものを使用する場合があります。

その場合は別途適切な大きさ、長さのネジをご用意ください。

壁用ラグボルトは金具に同梱されていますが、薄型固定、ティルティング金具では取り付けの柱や壁面によって長すぎる場合があります。安全を確保して少し短いネジをご用意ください。

ただし、フルモーション金具の場合は、安全のため、長いネジが必要です。

型番	テレビサイズ	ポジマウント	テレビ質量	薄型固定						ティルティング						フルモーション												
				F18	F22	F32c-B2	F55	F55c-B2	F80b	F11/F11b	F11c-B2	F18	F25	F35c-B2	F58	F58c2-B2	F107b	F107d-B2	F115	F215b	F215c-B2	F170	F180	F180C-B2				
KJ-100Z9D	100	600×400	18.6	-	-	-	-	-	-	-	-	-	-	-	-	-	-	-	-	-	-	-	-	-	-	-	-	-
KD-85X9500B	85	400×400	70.8	-	-	-	-	-	-	-	-	-	-	-	-	-	-	-	-	-	-	-	-	-	-	-	-	-
KJ-85X8500F	85	400×400	44.1	-	-	-	-	-	-	-	-	-	-	-	-	-	-	-	-	-	-	-	-	-	-	-	-	-
KJ-85X9500G	85	400×400	46	-	-	-	-	-	○	○	-	-	-	-	-	-	-	-	-	-	-	-	-	-	-	-	-	-
KJ-77A1	77	400×300	37.8	-	-	-	-	○	○	-	-	-	-	-	-	○	-	-	-	-	-	-	-	-	-	-	-	-
KJ-77A9G	77	300×300	35	-	-	-	-	○	○	-	-	-	-	-	-	○	-	-	-	-	-	-	-	-	-	-	-	-
KJ-75X8500E	75	400×300	34.1	-	-	-	-	○	○	-	-	-	-	-	-	○	-	-	-	-	-	-	-	-	-	-	-	-
KJ-75X8500F	75	400×300	38.9	-	-	-	-	○	○	-	-	-	-	-	-	○	-	-	-	-	-	-	-	-	-	-	-	-
KJ-75X8550G	75	400×300	38	-	-	-	-	○	○	-	-	-	-	-	-	○	-	-	-	-	-	-	-	-	-	-	-	-
KJ-75X9400C	75	400×300	56	-	-	-	-	△	△	-	-	-	-	-	-	△	-	-	-	-	-	-	-	-	-	-	-	-
KJ-75X9500G	75	400×300	35	-	-	-	-	○	○	-	-	-	-	-	-	○	-	-	-	-	-	-	-	-	-	-	-	-
KJ-75Z9D	75	400×300	41.3	-	-	-	-	○	○	-	-	-	-	-	-	○	-	-	-	-	-	-	-	-	-	-	-	-
KJ-75Z9F	75	400×300	38.5	-	-	-	-	○	○	-	-	-	-	-	-	○	-	-	-	-	-	-	-	-	-	-	-	-
KD-70X8500B	70	400×300	43	-	-	-	-	○	○	-	-	-	-	-	-	○	-	-	-	-	-	-	-	-	○	○	-	-
KD-65X8500B	65	400×300	32.7	-	-	-	-	○	○	-	-	-	-	-	-	○	-	-	-	-	-	-	-	-	○	○	-	-
KD-65X9200B	65	400×300上M6下M	45.9	-	-	-	-	△	△	-	-	-	-	-	-	△	-	-	-	-	-	-	-	-	△	-	-	-
KD-65X9500B	65	400×300上M6下M	42	-	-	-	-	○	○	-	-	-	-	-	-	○	-	-	-	-	-	-	-	-	○	○	-	-
KJ-65A1	65	400×200	29.8	-	-	-	-	○	○	-	-	-	-	-	-	○	-	-	-	-	-	-	-	-	○	○	-	-
KJ-65A8F	65	300×300	24.4	-	-	-	-	○	○	-	-	-	-	-	-	○	-	-	-	-	-	-	-	-	○	○	-	-
KJ-65A8G	65	300×300	20	-	-	-	-	○	○	-	-	-	-	-	-	○	-	-	-	-	-	-	-	-	○	○	-	-
KJ-65A9F	65	400×200	27.2	-	-	-	-	○	○	-	-	-	-	-	-	○	-	-	-	-	-	-	-	-	○	○	-	-
KJ-65A9G	65	300×300	21	-	-	-	-	○	○	-	-	-	-	-	-	○	-	-	-	-	-	-	-	-	○	○	-	-
KJ-65X8000G	65	300×300	21	-	-	-	-	○	○	-	-	-	-	-	-	○	-	-	-	-	-	-	-	-	○	○	-	-
KJ-65X8500C	65	400×300	24.1	-	-	-	-	○	○	-	-	-	-	-	-	○	-	-	-	-	-	-	-	-	○	○	-	-
KJ-65X8500D	65	300×300	20.3	-	-	-	-	○	○	-	-	-	-	-	-	○	-	-	-	-	-	-	-	-	○	○	-	-
KJ-65X8500E	65	300×300	21	-	-	-	-	○	○	-	-	-	-	-	-	○	-	-	-	-	-	-	-	-	○	○	-	-
KJ-65X8500F	65	300×300	25.6	-	-	-	-	○	○	-	-	-	-	-	-	○	-	-	-	-	-	-	-	-	○	○	-	-
KJ-65X8550G	65	300×300	25	-	-	-	-	○	○	-	-	-	-	-	-	○	-	-	-	-	-	-	-	-	○	○	-	-
KJ-65X9000C	65	300×300	23.2	-	-	-	-	U	U	-	-	-	-	-	-	U	-	-	-	-	-	-	-	-	U	U	-	-
KJ-65X9000E	65	300×300	22	-	-	-	-	○	○	-	-	-	-	-	-	○	-	-	-	-	-	-	-	-	○	○	-	-
KJ-65X9000F	65	300×300	24.5	-	-	-	-	○	○	-	-	-	-	-	-	○	-	-	-	-	-	-	-	-	○	○	-	-





テレビ取り付け用ネジは数種類入っていますが、テレビによって異なる大きさ、長さのものを使用する場合があります。

その場合は別途適切な大きさ、長さのネジをご用意ください。

壁用ラグボルトは金具に同梱されていますが、薄型固定、ティルティング金具では  
取り付ける柱や壁面によって長すぎる場合があります。安全を確保して少し短いネジをご用意ください。

ただし、フルモーション金具の場合は、安全のため、長いネジが必要です。

型番	テレビサイズ	ポジマウント	テレビ質量	薄型固定						ティルティング						フルモーション								
				F18	F22	F32c-B2	F55	F55c-B2	F80b	F11/F11b	F11c-B2	F18	F25	F35c-B2	F58	F58c2-B2	F107b	F107d-B2	F115	F215b	F215c-B2	F170	F180	F180C-B2
KDL-50W800B	50	対応不可		-	-	-	-	-	-	-	-	-	-	-	-	-	-	-	-	-	-	-	-	-
KJ-50W870C	50	400×300(要テレビ)	14.6	-	-	-	○	○	○	-	-	-	-	○	○	-	-	-	-	-	○	○	○	○
KD-49X8500B	49	200×200	18.1	-	-	-	○	○	○	-	-	-	-	○	○	-	-	-	-	-	○	○	○	○
KJ-49X7000D	49	200×200	13.2	-	-	-	○	○	○	-	-	-	-	○	○	-	-	-	-	-	○	○	○	○
KJ-49X7500F	49	200×200	12	-	-	-	○	○	○	-	-	-	-	○	○	-	-	-	-	-	○	○	○	○
KJ-49X8000C	49	200×300	13.2	-	-	-	○	○	○	-	-	-	-	○	○	-	-	-	-	-	○	○	○	■
KJ-49X8000E	49	200×200	12.2	-	-	-	○	○	○	-	-	-	-	○	○	-	-	-	-	-	○	○	○	○
KJ-49X8000G	49	200×200	12	-	-	-	○	○	○	-	-	-	-	○	○	-	-	-	-	-	○	○	○	○
KJ-49X8300D	49	200×300	13.2	-	-	-	○	○	○	-	-	-	-	○	○	-	-	-	-	-	○	○	○	■
KJ-49X8500C	49	300×300	15.1	-	-	-	○	○	○	-	-	-	-	○	○	-	-	-	-	-	○	○	○	○
KJ-49X8500F	49	200×200	13.2	-	-	-	○	○	○	-	-	-	-	○	○	-	-	-	-	-	○	○	○	○
KJ-49X8500G	49	200×200	13	-	-	-	○	○	○	-	-	-	-	○	○	-	-	-	-	-	○	○	○	○
KJ-49X9000E	49	200×200	12.6	-	-	-	○	○	○	-	-	-	-	○	○	-	-	-	-	-	○	○	○	○
KJ-49X9000F	49	200×200	13.6	-	-	-	○	○	○	-	-	-	-	○	○	-	-	-	-	-	○	○	○	○
KJ-49X9500G	49	200×200	13	-	-	-	○	○	○	-	-	-	-	○	○	-	-	-	-	-	○	○	○	○
KDL-48W600B	48	300×200	9.9	-	-	-	○	○	○	-	-	-	-	○	○	-	-	-	-	-	○	○	○	○
KJ-48W700C	48	300×200	11.3	-	-	-	○	○	○	-	-	-	-	○	○	-	-	-	-	-	○	○	○	○
KJ-48W730C	48	300×200	11.3	-	-	-	○	○	○	-	-	-	-	○	○	-	-	-	-	-	○	○	○	○
KDL-46W920A	46	300×300	15.2	-	-	○	○	-	○	-	-	-	※	※	-	-	-	-	○	○	○	○	○	-
KJ-43W730E	43	200×200	9.3	-	-	○	○	-	-	-	-	-	-	○	○	-	-	-	-	○	○	○	○	-
KJ-43W870C	43	400×300(要テレビ)	11.3	-	-	○	○	-	-	-	-	-	-	○	○	-	-	-	-	○	○	○	○	-
KJ-43X7500F	43	100×200	9.8	-	-	○	○	-	-	-	-	-	-	○	○	-	-	-	-	○	○	○	○	-
KJ-43X8000E	43	100×200	10.1	-	-	○	○	-	-	-	-	-	-	○	○	-	-	-	-	○	○	○	○	-
KJ-43X8000G	43	100×200	9.6	-	-	○	○	-	-	-	-	-	-	○	○	-	-	-	-	○	○	○	○	-
KJ-43X8300D	43	100×200	12.3	-	-	○	○	-	-	-	-	-	-	○	○	-	-	-	-	○	○	○	○	-
KJ-43X8500C	43	200×300	12.2	-	-	○	○	-	-	-	-	-	-	○	○	-	-	-	-	○	○	○	○	-
KJ-43X8500F	43	100×200	10.8	-	-	○	○	-	-	-	-	-	-	○	○	-	-	-	-	○	○	○	○	-
KJ-43X8500G	43	100×200	11	-	-	○	○	-	-	-	-	-	-	○	○	-	-	-	-	○	○	○	○	-
KDL-42W800B	42	対応不可		-	-	-	-	-	-	-	-	-	-	-	-	-	-	-	-	-	-	-	-	-
KDL-42W900B	42	300×300	12.2	-	-	-	-	■	-	-	-	-	-	■	■	-	-	-	-	■	■	■	■	-
KDL-40W300B	40	300×200	7.4	-	○	○	○	-	-	-	-	-	○	○	○	-	-	-	○	○	○	○	○	-

テレビ取り付け用ネジは数種類入っていますが、テレビによって異なる大きさ、長さのものを使用する場合があります。

その場合は別途適切な大きさ、長さのネジをご用意ください。

壁用ラグボルトは金具に同梱されていますが、薄型固定、ティルティング金具では取り付けの柱や壁面によって長すぎる場合があります。安全を確保して少し短いネジをご用意ください。

ただし、フルモーション金具の場合は、安全のため、長いネジが必要です。

型番	テレビサイズ	ポジション	テレビ質量	薄型固定						ティルティング						フルモーション								
				F18	F22	F32c-B2	F55	F55c-B2	F80b	F11/F11b	F11c-B2	F18	F25	F35c-B2	F58	F58c2-B2	F107b	F107d-B2	F115	F215b	F215c-B2	F170	F180	F180C-B2
KDL-40W600B	40	300×200	7.4	-	○	○	○	-	-	-	-	-	○	○	○	-	-	-	○	○	○	○	○	-
KDL-40W920A	40	200×300	12.3	-	○	○	○	-	-	-	-	-	※	※	※	-	-	-	○	○	○	○	○	-
KJ-40W700C	40	300×200	8.8	-	○	○	○	-	-	-	-	-	○	○	○	-	-	-	○	○	○	○	○	-
KJ-40W730C	40	300×200	8.8	-	○	○	○	-	-	-	-	-	○	○	○	-	-	-	○	○	○	○	○	-
KDL-32W500A	32	対応不可		-	-	-	-	-	-	-	-	-	-	-	-	-	-	-	-	-	-	-	-	-
KDL-32W700B	32	金具一体型		-	-	-	-	-	-	-	-	-	-	-	-	-	-	-	-	-	-	-	-	-
KDL-32W800B	32	対応不可		-	-	-	-	-	-	-	-	-	-	-	-	-	-	-	-	-	-	-	-	-
KJ-32W500C	32	100×100	5.1	○	○	■	■	-	-	○	○	■	■	-	-	○	○	○	○	○	○	■	-	-
KJ-32W500E	32	100×100	5.1	○	○	■	■	-	-	※	※	■	■	-	-	○	○	○	○	○	○	■	-	-
KJ-32W700C	32	300×200	6.5	-	○	■	■	-	-	-	-	-	○	■	■	-	-	-	○	○	○	○	■	■
KJ-32W730C	32	300×200	6.5	-	○	■	■	-	-	-	-	-	○	■	■	-	-	-	○	○	○	○	■	■
KJ-32W730E	32	100×100	5.4	○	○	■	■	-	-	○	○	■	■	-	-	○	○	○	○	○	○	■	-	-
KJ-24W450D	24	100×100	4	□	-	-	-	-	-	□	□	□	-	-	-	-	□	○	-	-	-	-	-	-
KJ-24W450E	24	100×100	4	□	-	-	-	-	-	※	※	□	□	-	-	-	□	○	-	-	-	-	-	-

- …取り付け可能ですが、テレビから金具がはみ出します。
- ※…取り付け可能ですが、テレビ背面の出っ張りのため、ティルト角度に影響が出ます。
- △…テレビ形状のため少し上向きですが、テレビ付属のスペーサーで上向きは解消できます。
- ☆…テレビに同梱されている壁掛けユニットを取り付けた後、金具を装着してください。
- …テレビ側金具がケーブル類差込口に干渉する可能性があります。
- L…L字プラグをご購入の上、スペーサーをご使用ください。

テレビ取り付け用ネジは数種類入っていますが、テレビによって異なる大きさ、長さのものを使用する場合があります。

その場合は別途適切な大きさ、長さのネジをご用意ください。

壁用ラグボルトは金具と同梱されていますが、薄型固定、ティルティング金具では

取り付ける柱や壁面によって長すぎる場合があります。安全を確保して少し短いネジをご用意ください。

ただし、フルモーション金具の場合は、安全のため、長いネジが必要です。

型番	テレビサイズ	ポジション マウント	テレビ質量	薄型固定						ティルティング						フルモーション										
				F18	F22	F32c-B2	F55	F55c-B2	F80b	F11/F11b	F11c-B2	F18	F25	F35c-B2	F58	F58c2-B2	F107b	F107d-B2	F115	F215b	F215c-B2	F170	F180	F180C-B2		
84Z9X	84	600×400	74.5	-	-	-	-	-	○	-	-	-	-	-	-	-	-	-	-	-	-	-	-	-	-	-
65M520X	65	400×200	28.2	-	-	-	-	○	○	-	-	-	-	-	-	○	-	-	-	-	-	-	-	-	○	○
65M530X	65	400×200	19	-	-	-	-	○	○	-	-	-	-	-	-	○	-	-	-	-	-	-	-	-	○	○
65X910	65	400×400	31	-	-	-	-	○	○	-	-	-	-	-	-	○	-	-	-	-	-	-	-	-	○	○
65X920	65	400×300	28.2	-	-	-	-	○	○	-	-	-	-	-	-	○	-	-	-	-	-	-	-	-	○	○
65Z10X	65	400×400	27	-	-	-	-	○	○	-	-	-	-	-	-	○	-	-	-	-	-	-	-	-	○	○
65Z20X	65	400×400	24	-	-	-	-	○	○	-	-	-	-	-	-	○	-	-	-	-	-	-	-	-	○	○
65Z730X	65	400×400	26	-	-	-	-	○ <sub>SF</sub>	○ <sub>SF</sub>	-	-	-	-	-	-	○	-	-	-	-	-	-	-	-	○	○
65Z810X	65	400×400	23.2	-	-	-	-	○	○	-	-	-	-	-	-	○	-	-	-	-	-	-	-	-	○	○
65Z9X	65	400×400	24.5	-	-	-	-	○	○	-	-	-	-	-	-	○	-	-	-	-	-	-	-	-	○	○
58M500X	58	400×200	24.9	-	-	-	-	○	○	-	-	-	-	-	○	○	-	-	-	-	-	-	-	-	○	○
58M510X	58	400×200	24.9	-	-	-	○	○	○	-	-	-	-	-	○	○	-	-	-	-	-	-	-	-	○	○
58Z10X	58	400×400	21.5	-	-	-	○	○	○	-	-	-	-	-	○	○	-	-	-	-	-	-	-	-	○	○
58Z20X	58	400×400	20	-	-	-	○	○	○	-	-	-	-	-	○	○	-	-	-	-	-	-	-	-	○	○
58Z810X	58	400×400	19.5	-	-	-	○	○	○	-	-	-	-	-	○	○	-	-	-	-	-	-	-	-	○	○
58Z9X	58	400×400	19	-	-	-	○	○	○	-	-	-	-	-	○	○	-	-	-	-	-	-	-	-	○	○
55BM620X	55	400×200	21	-	-	-	+	+	+	-	-	-	-	-	+	+	-	-	-	-	-	-	-	-	+	○
55BZ710X	55	400×200	19	-	-	-	+	+	+	-	-	-	-	-	+	+	-	-	-	-	-	-	-	-	+	○
55G20X	55	400×400	16.7	-	-	-	○	○	○	-	-	-	-	-	○	○	-	-	-	-	-	-	-	○	○	○
55J10	55	400×400	16.7	-	-	-	○	○	○	-	-	-	-	-	○	○	-	-	-	-	-	-	-	○	○	○
55J10X	55	400×400	19	-	-	-	○	○	○	-	-	-	-	-	○	○	-	-	-	-	-	-	-	○	○	○
55J20X	55	400×400		-	-	-	○	○	○	-	-	-	-	-	○	○	-	-	-	-	-	-	-	○	○	○
55M520X	55	400×200	19.8	-	-	-	○	○	○	-	-	-	-	-	○	○	-	-	-	-	-	-	-	○	○	○
55M530X	55	300×200	19	-	-	-	○	○	○	-	-	-	-	-	○	○	-	-	-	-	-	-	-	○	○	○
55X910	55	400×300	24	-	-	-	○	○	○	-	-	-	-	-	○	○	-	-	-	-	-	-	-	○	○	○
55X920	55	400×300	19.8	-	-	-	○	○	○	-	-	-	-	-	○	○	-	-	-	-	-	-	-	○	○	○
55Z700X	55	400×400	17.1	-	-	-	○	○	○	-	-	-	-	-	○	○	-	-	-	-	-	-	-	○	○	○
55Z720X	55	400×200	18.7	-	-	-	+	+	+	-	-	-	-	-	+	+	-	-	-	-	-	-	-	+	+	○
55Z730X	55	400×200	19	-	-	-	○ <sub>SF</sub>	○ <sub>SF</sub>	○ <sub>SF</sub>	-	-	-	-	-	○	○	-	-	-	-	-	-	-	○	○	○
50BM620X	50	400×200	18.7	-	-	-	+	+	+	-	-	-	-	-	+	+	-	-	-	-	-	-	-	+	+	○
50G9	50	400×200	16	-	-	-	○	○	○	-	-	-	-	-	○	○	-	-	-	-	-	-	-	○	○	○
50M500X	50	400×200	18.5	-	-	-	○	○	○	-	-	-	-	-	○	○	-	-	-	-	-	-	-	○	○	○
50M510X	50	400×200	18.5	-	-	-	○	○	○	-	-	-	-	-	○	○	-	-	-	-	-	-	-	○	○	○

テレビ取り付け用ネジは数種類入っていますが、テレビによって異なる大きさ、長さのものを使用する場合があります。

その場合は別途適切な大きさ、長さのネジをご用意ください。

壁用ラグボルトは金具と同梱されていますが、薄型固定、ティルティング金具では

取り付ける柱や壁面によって長すぎる場合があります。安全を確保して少し短いネジをご用意ください。

ただし、フルモーション金具の場合は、安全のため、長いネジが必要です。

型番	テレビサイズ	ポジション マウント	テレビ質量	薄型固定						ティルティング						フルモーション								
				F18	F22	F32c-B2	F55	F55c-B2	F80b	F11/F11b	F11c-B2	F18	F25	F35c-B2	F58	F58c2-B2	F107b	F107d-B2	F115	F215b	F215c-B2	F170	F180	F180C-B2
50M520X	50	400×200	17.3	-	-	-	○	○	○	-	-	-	-	-	○	○	-	-	-	-	-	○	○	○
50M530X	50	300×200	19	-	-	-	○	○	○	-	-	-	-	-	○	○	-	-	-	-	-	○	○	○
50RZ630X	50	400×200	18	-	-	-	○	○	○	-	-	-	-	-	○	○	-	-	-	-	-	○	○	○
50S10	50	400×200	15.5	-	-	-	○	○	○	-	-	-	-	-	○	○	-	-	-	-	-	○	○	○
50Z10X	50	400×200	17.5	-	-	-	○	○	○	-	-	-	-	-	○	○	-	-	-	-	-	○	○	○
50Z20X	50	400×200	16	-	-	-	○	○	○	-	-	-	-	-	○	○	-	-	-	-	-	○	○	○
50Z810X	50	400×200	15.5	-	-	-	○	○	○	-	-	-	-	-	○	○	-	-	-	-	-	○	○	○
50Z9X	50	400×200	15.2	-	-	-	○	○	○	-	-	-	-	-	○	○	-	-	-	-	-	○	○	○
49BZ710X	49	400×200	16.5	-	-	-	+	+	+	-	-	-	-	-	+	+	-	-	-	-	-	+	+	○
49C310X	49	200×300	11.5	-	-	-	○	○	○	-	-	-	-	-	○	○	-	-	-	-	-	○	○	■
49G20X	49	400×200	13.6	-	-	-	○	○	○	-	-	-	-	-	○	○	-	-	-	-	-	○	○	○
49J10	49	400×200	13.1	-	-	-	○	○	○	-	-	-	-	-	○	○	-	-	-	-	-	○	○	○
49J10X	49	400×200	16.5	-	-	-	○	○	○	-	-	-	-	-	○	○	-	-	-	-	-	○	○	○
49J20X	49	400×200		-	-	-	○	○	○	-	-	-	-	-	○	○	-	-	-	-	-	○	○	○
49Z700X	49	400×200	14.6	-	-	-	○	○	○	-	-	-	-	-	○	○	-	-	-	-	-	○	○	○
49Z720X	49	400×200	16.7	-	-	-	+	+	+	-	-	-	-	-	+	+	-	-	-	-	-	+	+	○
49Z730X	49	400×200	16	-	-	-	○ <sub>SF</sub>	○ <sub>SF</sub>	○ <sub>SF</sub>	-	-	-	-	-	○	○	-	-	-	-	-	○	○	○
43BM620X	43	200×200	13.3	-	-	+	+	-	-	-	-	-	-	+	+	-	-	-	-	-	○	+	+	-
43C310X	43	200×300	8.5	-	-	○	○	-	-	-	-	-	-	○	○	-	-	-	-	-	○	○	■	■
43G20X	43	400×200	11.2	-	-	○	○	-	-	-	-	-	-	○	○	-	-	-	-	-	○	○	○	-
43G20X	43	400×200	11.2	-	-	○	○	-	-	-	-	-	-	○	○	-	-	-	-	-	○	○	○	-
43J10	43	200×200	10.7	-	-	○	○	-	-	-	-	-	-	○	○	-	-	-	-	-	○	○	○	-
43J10X	43	200×200	14	-	-	○	○	-	-	-	-	-	-	○	○	-	-	-	-	-	○	○	○	-
43J20X	43	200×200		-	-	○	○	-	-	-	-	-	-	○	○	-	-	-	-	-	○	○	○	-
43M520X	43	200×200	12.8	-	-	○	○	-	-	-	-	-	-	○	○	-	-	-	-	-	○	○	○	-
43RZ630X	43	200×200	13	-	-	○	○	-	-	-	-	-	-	○	○	-	-	-	-	-	○	○	○	-
43Z700X	43	200×200	12.1	-	-	○	○	-	-	-	-	-	-	○	○	-	-	-	-	-	○	○	○	-
43Z730X	43	200×200	13	-	-	○ <sub>SF</sub>	○ <sub>SF</sub>	-	-	-	-	-	-	○	○	-	-	-	-	-	○	○	○	-
40G9	40	200×200	9.5	-	○	○	○	-	-	-	-	-	-	○	○	○	-	-	-	-	○	○	○	-
40J9X	40	200×200		-	○	○	○	-	-	-	-	-	-	○	○	○	-	-	-	-	○	○	○	-
40M500X	40	200×200	13	-	○	○	○	-	-	-	-	-	-	○	○	○	-	-	-	-	○	○	○	-
40M510X	40	200×200	13	-	○	○	○	-	-	-	-	-	-	○	○	○	-	-	-	-	○	○	○	-
40S10	40	200×200	10	-	○	○	○	-	-	-	-	-	-	○	○	○	-	-	-	-	○	○	○	-

テレビ取り付け用ネジは数種類入っていますが、テレビによって異なる大きさ、長さのものを使用する場合があります。

その場合は別途適切な大きさ、長さのネジをご用意ください。

壁用ラグボルトは金具と同梱されていますが、薄型固定、ティルト固定金具では取り付けの柱や壁面によって長すぎる場合があります。安全を確保して少し短いネジをご用意ください。

ただし、フルモーション金具の場合は、安全のため、長いネジが必要です。

型番	テレビサイズ	ポジションマウント	テレビ質量	薄型固定						ティルト固定						フルモーション								
				F18	F22	F32c-B2	F55	F55c-B2	F80b	F11/F11b	F11c-B2	F18	F25	F35c-B2	F58	F58c2-B2	F107b	F107d-B2	F115	F215b	F215c-B2	F170	F180	F180C-B2
40S20	40	200×200	11.5	○	○	○	○	○	○	○	○	○	○	○	○	○	○	○	○	○	○	○	○	○
40S21	40	200×200	9.1	○	○	○	○	○	○	○	○	○	○	○	○	○	○	○	○	○	○	○	○	○
40S8	40	200×200	10	○	○	○	○	○	○	○	○	○	○	○	○	○	○	○	○	○	○	○	○	○
40V30	40	200×200	11.5	○	○	○	○	○	○	○	○	○	○	○	○	○	○	○	○	○	○	○	○	○
40V31	40	200×200	9.1	○	○	○	○	○	○	○	○	○	○	○	○	○	○	○	○	○	○	○	○	○
32G9	32	200×200	6	○	○	○	○	○	○	○	○	○	○	○	○	○	○	○	○	○	○	○	○	○
32S10	32	200×200	4.6	○	○	○	○	○	○	○	○	○	○	○	○	○	○	○	○	○	○	○	○	○
32S20	32	200×200	5.5	○	○	○	○	○	○	○	○	○	○	○	○	○	○	○	○	○	○	○	○	○
32S21	32	200×200	5.3	○	○	○	○	○	○	○	○	○	○	○	○	○	○	○	○	○	○	○	○	○
32S22	32	200×200	4.6	○	○	○	○	○	○	○	○	○	○	○	○	○	○	○	○	○	○	○	○	○
32S8	32	200×200	6.5	○	○	○	○	○	○	○	○	○	○	○	○	○	○	○	○	○	○	○	○	○
32V30	32	200×200	5.5	○	○	○	○	○	○	○	○	○	○	○	○	○	○	○	○	○	○	○	○	○
32V31	32	200×200	5.3	○	○	○	○	○	○	○	○	○	○	○	○	○	○	○	○	○	○	○	○	○
24S11	24	100×100	3.9	○	○	○	○	○	○	○	○	○	○	○	○	○	○	○	○	○	○	○	○	○
24S12	24	100×100	3.9	○	○	○	○	○	○	○	○	○	○	○	○	○	○	○	○	○	○	○	○	○
24S22	24	200×200	2.8	○	○	○	○	○	○	○	○	○	○	○	○	○	○	○	○	○	○	○	○	○
23S8	23	100×100	3.5	○	○	○	○	○	○	○	○	○	○	○	○	○	○	○	○	○	○	○	○	○
19S11	19	100×100	2.6	○	○	○	○	○	○	○	○	○	○	○	○	○	○	○	○	○	○	○	○	○
19S22	19	75×75	2.3	○	○	○	○	○	○	○	○	○	○	○	○	○	○	○	○	○	○	○	○	○

■…取り付け可能ですが、テレビから金具がはみ出します。

※…取り付け可能ですが、テレビ背面の出っ張りのため、ティルト角度に影響が出ます。

「+」…別途、長いスペーサー、それに見合うネジをご用意いただくことによって取り付け可能です。



テレビ取り付け用ネジは数種類入っていますが、テレビによって異なる大きさ、長さのものを使用する場合があります。

その場合は別途適切な大きさ、長さのネジをご用意ください。

壁用ラグボルトは金具に同梱されていますが、薄型固定、ティルティング金具では

取り付ける柱や壁面によって長すぎる場合があります。安全を確保して少し短いネジをご用意ください。

ただし、フルモーシヨン金具の場合は、安全のため、長いネジが必要です。

型番	テレビサイズ	ポジマウント	テレビ質量	薄型固定						ティルティング						フルモーシヨン								
				F18	F22	F32c-B2	F55	F55c-B2	F80b	F11/F11b	F11c-B2	F18	F25	F35c-B2	F58	F58c2-B2	F107b	F107d-B2	F115	F215b	F215c-B2	F170	F180	F180C-B2
FL-65UD4100	65	400×400	25.6	-	-	-	-	○	○	-	-	-	-	-	○	-	-	-	-	-	-	-	○	○
FL-65UP5000	65	400×200要M5ネジ	28.1	-	-	-	-	○	○	-	-	-	-	-	○	-	-	-	-	-	-	-	M5	○
FE-55U7010	55	600×300	22	-	-	-	-	○	○	-	-	-	-	-	○	-	-	-	-	-	○	○	○	
FL-55U4110	55	300×300	17	-	-	-	○	○	○	-	-	-	-	-	○	○	-	-	-	-	○	○	○	
FL-55UA6000	55	300×300	20	-	-	-	○	○	○	-	-	-	-	-	○	○	-	-	-	-	○	○	○	
FL-55UD4100	55	300×300	16.7	-	-	-	○	○	○	-	-	-	-	-	○	○	-	-	-	-	○	○	○	
FL-55UP5000	55	400×200要M5ネジ	20.9	-	-	-	○	○	○	-	-	-	-	-	○	○	-	-	-	-	○	M5	○	
FL-50U3010	50	300×200	10	-	-	-	○	○	○	-	-	-	-	-	○	○	-	-	-	-	○	○	○	
FL-49U4010	49	300×300	12.2	-	-	-	○	○	○	-	-	-	-	-	○	○	-	-	-	-	○	○	○	
FL-49U4110	49	300×300	14.2	-	-	-	○	○	○	-	-	-	-	-	○	○	-	-	-	-	○	○	○	
FL-49UA6000	49	300×300	17.5	-	-	-	○	○	○	-	-	-	-	-	○	○	-	-	-	-	○	○	○	
FL-49UD4100	49	300×300	14	-	-	-	○	○	○	-	-	-	-	-	○	○	-	-	-	-	○	○	○	
FL-49UP5000	49	200×200要M5ネジ	15.6	-	-	-	○	○	○	-	-	-	-	-	○	○	-	-	-	-	○	M5	○	
FL-43U4010	43	300×200	10.4	-	-	○	○	-	-	-	-	-	-	○	○	-	-	-	○	○	○	○	-	
FL-43UB4000	43	300×200	9	-	-	○	○	-	-	-	-	-	-	○	○	-	-	-	○	○	○	○	-	
FL-40H1010	40	200×200	8.9	-	○	○	○	-	-	-	-	-	○	○	○	-	-	-	○	○	○	○	-	
FL-40H2010	40	200×200	9.1	-	○	○	○	-	-	-	-	-	○	○	○	-	-	-	○	○	○	○	-	
FL-40HB2000	40	200×200	8.8	-	○	○	○	-	-	-	-	-	○	○	○	-	-	-	○	○	○	○	-	
FL-32H1010	32	100×100	5.8	○	○	○	■	-	-	-	○	○	○	○	■	-	-	○	○	○	○	■	■	
FL-32H2010	32	100×100	6.2	○	○	○	■	-	-	-	○	○	○	○	■	-	-	○	○	○	○	■	■	
FL-32HB2000	32	100×100	5.8	○	○	○	■	-	-	-	○	○	○	○	■	-	-	○	○	○	○	■	■	
FL-24H1010	24	75×75	4.6	□	-	-	-	-	-	□	□	□	-	-	-	-	□	○	-	-	-	-	-	
FL-24H2010	24	75×75	4.8	□	-	-	-	-	-	□	□	□	-	-	-	-	□	○	-	-	-	-	-	
FL-24HB2000	24	75×75	3.7	○	-	-	-	-	-	-	○	○	-	-	-	-	○	○	-	-	-	-	-	

GREEN HOUSE

GH-TV65G-BK	65	300×200	22	-	-	-	-	○	○	-	-	-	-	-	○	-	-	-	-	-	-	○	○
GH-TV55C-BK	55	400×200	15.6	-	-	-	○	○	○	-	-	-	-	-	○	○	-	-	-	-	○	○	○
GH-TV50AB-BK	50	400×400	10.7	-	-	-	○	○	○	-	-	-	-	-	○	○	-	-	-	-	○	○	○
GH-TV49D	49	200×200	11.5	-	-	-	○	○	○	-	-	-	-	-	○	○	-	-	-	-	○	○	○
GH-TV49E-BK	49	200×200	12	-	-	-	○	○	○	-	-	-	-	-	○	○	-	-	-	-	○	○	○

IRISOHYAMA

LT-65A620	65	300×200	22	-	-	-	○	○	○	-	-	-	-	-	○	○	-	-	-	-	-	○	○
-----------	----	---------	----	---	---	---	---	---	---	---	---	---	---	---	---	---	---	---	---	---	---	---	---



テレビ取り付け用ネジは数種類入っていますが、テレビによって異なる大きさ、長さのものを使用する場合があります。

その場合は別途適切な大きさ、長さのネジをご用意ください。

壁用ラグボルトは金具に同梱されていますが、薄型固定、ティルティング金具では

取り付ける柱や壁面によって長すぎる場合があります。安全を確保して少し短いネジをご用意ください。

ただし、フルモーシヨン金具の場合は、安全のため、長いネジが必要です。

型番	テレビサイズ	ポジションマウント	テレビ質量	薄型固定						ティルティング						フルモーシヨン							
				F18	F22	F32c-B2	F55	F55c-B2	F80b	F11/F11b	F11c-B2	F18	F25	F35c-B2	F58	F58c2-B2	F107b	F107d-B2	F115	F215b	F215c-B2	F170	F180
LT-55A620	55	300×200	14	-	-	-	○	○	○	-	-	-	-	○	○	-	-	-	-	-	○	○	○
LT-49A620	49	200×200	12	-	-	-	○	○	○	-	-	-	-	○	○	-	-	-	-	-	○	○	○
LT-43A420	43	200×200	8.8	-	-	○	○	-	-	-	-	-	○	○	-	-	-	-	○	○	○	○	-
LT-43A620	43	200×200	9.4	-	-	○	○	-	-	-	-	-	○	○	-	-	-	-	○	○	○	○	-
LT-40A420	40	200×100	6.6	-	○	○	○	-	-	-	-	○	○	○	-	-	-	○	○	○	○	○	-
LT-32A320	32	100×100	4	□	□	□	■	□	-	□	□	□	□	□	■	-	-	□	□	□	□	■	-

MARSHAL

MAL-FWTV55	55	400×200	14.2	-	-	-	○	○	○	-	-	-	-	○	○	-	-	-	-	-	○	○	○
MAL-FWTV50	50	300×300	10	-	-	-	○	○	○	-	-	-	-	○	○	-	-	-	-	-	○	○	○
MAL-FWTV43	43	300×300	7.6	-	-	○	○	-	-	-	-	○	○	-	-	-	-	○	○	○	○	○	-
MAL-FWTV32	32	200×200	3.5	○	○	■	■	-	-	-	○	○	○	■	■	-	-	○	○	○	○	■	■
MAL-FWTV24	24	200×100	3	○	-	-	-	-	-	○	○	○	-	-	-	-	○	○	-	-	-	-	-
MAL-FWTV24-S	24	75×75	2.76	○	-	-	-	-	-	○	○	○	-	-	-	-	○	○	-	-	-	-	-

MAXZEN

J55SK03	55	300×200	14.8	-	-	-	○	○	○	-	-	-	-	○	○	-	-	-	-	-	○	○	○
JU55SK03	55	300×200	4.32	-	-	-	○	○	○	-	-	-	-	○	○	-	-	-	-	-	○	○	○
J50SK03	50	200×200	12.2	-	-	-	○	○	○	-	-	-	-	○	○	-	-	-	-	-	○	○	○
JU49SK03	49	200×200	11.8	-	-	-	○	○	○	-	-	-	-	○	○	-	-	-	-	-	○	○	○
J43SK03	43	200×200	8.8	-	○	○	○	-	-	-	-	○	○	○	-	-	-	-	○	○	○	○	-
JU43SK03	43	200×200	9.74	-	○	○	○	-	-	-	-	○	○	○	-	-	-	-	○	○	○	○	-
J40SK03	40	200×100	7	□	□	□	□	-	-	-	□	□	□	□	-	-	-	□	□	□	□	□	-
J32SK03	32	100×100	4.3	□	□	□	□	-	-	-	□	□	□	□	-	-	-	□	□	□	□	□	-
J24SK03	24	75×75	2.76	□	-	-	-	-	-	-	□	□	□	-	-	-	-	□	□	-	-	-	-

MrMax

MTH-49WX4K	49	200×200	12	-	-	-	○	○	○	-	-	-	-	○	○	-	-	-	-	-	○	○	○
------------	----	---------	----	---	---	---	---	---	---	---	---	---	---	---	---	---	---	---	---	---	---	---	---

OEN

DTC32-14B	32	200×200	4.7	○	○	■	■	-	-	-	○	○	○	■	■	-	-	○	○	○	■	■	-
DTC24-14B	24	200×100	3.4	○	-	-	-	-	-	-	○	○	-	-	-	-	○	○	-	-	-	-	-
DTC20-13B	20	75×75	2.4	-	-	-	-	-	-	-	○	-	-	-	-	-	○	○	-	-	-	-	-
DTC20-14B	20	75×75	2.4	-	-	-	-	-	-	-	○	-	-	-	-	-	○	○	-	-	-	-	-
DTC19-12B	19	75×75	2.5	-	-	-	-	-	-	-	○	-	-	-	-	-	○	○	-	-	-	-	-
DTC16-13B	16	75×75	1.2	-	-	-	-	-	-	-	○	-	-	-	-	-	○	○	-	-	-	-	-

テレビ取り付け用ネジは数種類入っていますが、テレビによって異なる大きさ、長さのものを使用する場合があります。

その場合は別途適切な大きさ、長さのネジをご用意ください。

壁用ラグボルトは金具に同梱されていますが、薄型固定、ティルティング金具では

取り付ける柱や壁面によって長すぎる場合があります。安全を確保して少し短いネジをご用意ください。

ただし、フルモーシヨン金具の場合は、安全のため、長いネジが必要です。

型番	テレビサイズ	ポジマウント	テレビ質量	薄型固定						ティルティング						フルモーシヨン									
				F18	F22	F32c-B2	F55	F55c-B2	F80b	F11/F11b	F11c-B2	F18	F25	F35c-B2	F58	F58c2-B2	F107b	F107d-B2	F115	F215b	F215c-B2	F170	F180	F180C-B2	
DTC16-14B	16	100×100	1.1	○	-	-	-	-	-	-	○	○	-	-	-	-	-	○	○	-	-	-	-	-	-

OPTSTYLE

75UDK800R	75	600×200	30.5	-	-	-	-	○	○	-	-	-	-	-	-	-	○	-	-	-	-	-	-	-	-
65UDV800R	65	400×400	23.3	-	-	-	-	○	○	-	-	-	-	-	-	-	○	-	-	-	-	-	-	○	○
55UDV800R	55	400×400	14.6	-	-	-	○	○	○	-	-	-	-	○	○	-	○	-	-	-	-	-	○	○	○
55UDX400R	55	400×200	13.3	-	-	-	○	○	○	-	-	-	-	○	○	-	○	-	-	-	-	○	○	○	○

PIXELA

PIX-55VP100	55	400×200	16	-	-	-	○	○	○	-	-	-	-	○	○	-	-	-	-	-	-	○	○	○	○
PIX-50VM100	50	400×200	12	-	-	-	○	○	○	-	-	-	-	○	○	-	-	-	-	-	-	○	○	○	○
PIX-43VP100	43	200×200	9.1	-	-	○	○	-	-	-	-	-	○	○	-	-	-	○	○	○	○	○	○	○	-
PIX-40VM100	40	200×200	7.7	-	○	○	○	-	-	-	-	○	○	○	-	-	-	○	○	○	○	○	○	○	-
PIX-32VL100	32	200×100	4.5	○	○	■	■	-	-	-	○	○	○	■	■	-	-	○	○	○	○	■	■	-	-
PRD-LH132B	32	壁掛け不可		-	-	-	-	-	-	-	-	-	-	-	-	-	-	-	-	-	-	-	-	-	-
PIX-24VL100	24	100×100	2.5	○	-	-	-	-	-	-	○	○	-	-	-	-	○	○	-	-	-	-	-	-	-
PRD-LR122B	22	壁掛け不可		-	-	-	-	-	-	-	-	-	-	-	-	-	-	-	-	-	-	-	-	-	-
PRD-LP219B	21	100×100		-	-	-	-	-	-	-	-	-	-	-	-	-	○	-	-	-	-	-	-	-	-

SANSUI

SDU652W-B1	65	400×400	23	-	-	-	-	○	○	-	-	-	-	○	○	-	-	-	-	-	-	-	○	○	○
SDU653-B1	65	400×400	23	-	-	-	-	○	○	-	-	-	-	○	○	-	-	-	-	-	-	-	○	○	○
SCM55-BW1	55	400×200	14	-	-	-	○	○	○	-	-	-	-	○	○	-	-	-	-	-	-	○	○	○	○
SDU551-B1	55	400×400テレビ段	14.4	-	-	-	○	○	○	-	-	-	-	○	○	-	-	-	-	-	-	○	○	○	○
SDU552-B1	55	400×400テレビに	14	-	-	-	○	○	○	-	-	-	-	○	○	-	-	-	-	-	-	○	○	○	○
SCM50-BW1	50	300×300	10.2	-	-	-	○	○	○	-	-	-	-	○	○	-	-	-	-	-	-	○	○	○	○
SDN50-B31	50	400×400	14.7	-	-	-	○	○	○	-	-	-	-	○	○	-	-	-	-	-	-	○	○	○	■
SDN50-BW1	50	300×200	10.6	-	-	-	○	○	○	-	-	-	-	○	○	-	-	-	-	-	-	○	○	○	○
SDU503-B1	50	300×300	10	-	-	-	○	○	○	-	-	-	-	○	○	-	-	-	-	-	-	○	○	○	○
SCM43-BW1	43	300×300	7.6	-	-	○	○	-	-	-	-	-	○	○	-	-	-	○	○	○	○	○	○	○	-
SCM39-B11	39	200×200	6.1	-	○	○	○	-	-	-	-	-	○	○	○	-	-	-	○	○	○	○	○	○	-
SCM39-BW1	39	200×300	6.3	-	○	○	○	-	-	-	-	-	○	○	○	-	-	○	○	○	○	○	○	○	-
SDN39-B11	39	200×200	6.1	-	○	○	○	-	-	-	-	-	○	○	○	-	-	-	○	○	○	○	○	○	-
SCM32-B11	32	200×200	4.5	○	○	○	■	-	-	-	○	○	○	■	-	-	○	○	○	○	○	■	■	-	-
SCM32-BW1	32	200×200	4.5	○	○	■	■	-	-	-	○	○	○	■	■	-	-	○	○	■	■	■	■	-	-



テレビ取り付け用ネジは数種類入っていますが、テレビによって異なる大きさ、長さのものを使用する場合があります。

その場合は別途適切な大きさ、長さのネジをご用意ください。

壁用ラグボルトは金具に同梱されていますが、薄型固定、ティルティング金具では

取り付ける柱や壁面によって長すぎる場合があります。安全を確保して少し短いネジをご用意ください。

ただし、フルモーシヨン金具の場合は、安全のため、長いネジが必要です。

型番	テレビサイズ	ポジマウ シヨント	テレビ 質量	薄型固定						ティルティング						フルモーシヨン								
				F18	F22	F32c-B2	F55	F55c-B2	F80b	F11/F11b	F11c-B2	F18	F25	F35c-B2	F58	F58c2-B2	F107b	F107d-B2	F115	F215b	F215c-B2	F170	F180	F180C-B2
AT-16L01SR	16	壁掛け不可		-	-	-	-	-	-	-	-	-	-	-	-	-	-	-	-	-	-	-	-	-
SCT-16G01SR	16	100×100	1.3	○	-	-	-	-	-	○	○	○	-	-	-	○	○	-	-	-	-	-	-	-
AT-24C03SR	24	200×100	2.4	○	-	-	-	-	-	○	○	○	-	-	-	○	○	-	-	-	-	-	-	-
SCT-24C03SR	24	200×100	2.4	○	-	-	-	-	-	○	○	○	-	-	-	○	○	-	-	-	-	-	-	-
SCT-156C01	15	75×75	1.3	○	-	-	-	-	-	○	○	○	-	-	-	○	○	-	-	-	-	-	-	-

TCL

65C600U	65	400×200	24.5	-	-	-	-	△	△	-	-	-	-	-	△	-	-	-	-	-	-	-	△	△
65C601U	65	400×200	24.5	-	-	-	-	△	△	-	-	-	-	-	△	-	-	-	-	-	-	-	△	△
55C600U	55	400×200	24.5	-	-	-	△	△	△	-	-	-	△	△	-	-	-	-	-	-	-	△	△	△
55C601U	55	400×200	24.5	-	-	-	△	△	△	-	-	-	△	△	-	-	-	-	-	-	-	△	△	△
55K600U	55	200×200	15	-	-	-	○	○	○	-	-	-	-	○	○	-	-	-	-	-	-	○	○	○
50K600U	50	200×200	12	-	-	-	○	○	○	-	-	-	-	○	○	-	-	-	-	-	-	○	○	○
50K601U	50	200×200	12	-	-	-	○	○	○	-	-	-	-	○	○	-	-	-	-	-	-	○	○	○
50P600U	50	200×200	12.4	-	-	-	○	○	○	-	-	-	-	○	○	-	-	-	-	-	-	○	○	○
50P601U	50	200×200	12.4	-	-	-	○	○	○	-	-	-	-	○	○	-	-	-	-	-	-	○	○	○
49D2900F	49	200×200	11	-	-	-	○	○	○	-	-	-	-	○	○	-	-	-	-	-	-	○	○	○
49P300CF	49	200×200	11.7	-	-	-	○	○	○	-	-	-	-	○	○	-	-	-	-	-	-	○	○	○
43D2900F	43	100×100	7.3	-	-	○	○	○	-	-	-	-	○	○	-	-	-	-	○	○	○	○	○	-
43K600U	43	200×200	8.4	-	-	○	○	○	-	-	-	-	○	○	-	-	-	-	○	○	○	○	○	-
43K601U	43	200×200	8.4	-	-	○	○	○	-	-	-	-	○	○	-	-	-	-	○	○	○	○	○	-
40D2900F	40	100×100	6.5	-	○	○	○	○	-	-	-	○	○	○	-	-	-	○	○	○	○	○	○	-
40D2901F	40	100×100	6.5	-	○	○	○	○	-	-	-	○	○	○	-	-	-	○	○	○	○	○	○	-
40D300F	40	100×100	6.5	-	○	○	○	○	-	-	-	○	○	○	-	-	-	○	○	○	○	○	○	-
32D2900	32	100×100	4.25	○	○	■	■	-	-	-	○	○	○	■	■	-	-	○	○	○	○	■	■	-
32D2901	32	100×100	4.25	○	○	■	■	-	-	-	○	○	○	■	■	-	-	○	○	○	○	■	■	-
32D300	32	100×100	4.2	○	○	■	■	-	-	-	○	○	○	■	■	-	-	○	○	○	○	■	■	-
24D2911	24	100×100	4.23	○	-	-	-	-	-	-	○	○	○	-	-	-	-	○	○	-	-	-	-	-

TYTTO

TYC32-31	32	200×200	4.7	○	○	■	■	-	-	-	○	○	○	■	■	-	-	○	○	○	■	■	■	-
TYC32-31BL	32	200×200	4.7	○	○	■	■	-	-	-	○	○	○	■	■	-	-	○	○	○	■	■	■	-
TYC32-31OR	32	200×200	4.7	○	○	■	■	-	-	-	○	○	○	■	■	-	-	○	○	○	■	■	■	-
TYC32-31PU	32	200×200	4.7	○	○	■	■	-	-	-	○	○	○	■	■	-	-	○	○	○	■	■	■	-

テレビ取り付け用ネジは数種類入っていますが、テレビによって異なる大きさ、長さのものを使用する場合があります。

その場合は別途適切な大きさ、長さのネジをご用意ください。

壁用ラグボルトは金具に同梱されていますが、薄型固定、ティルト固定、ティルト金具では  
取り付ける柱や壁面によって長すぎる場合があります。安全を確保して少し短いネジをご用意ください。

ただし、フルモーション金具の場合は、安全のため、長いネジが必要です。

型番	テレビサイズ	ポジマウント	テレビ質量	薄型固定						ティルト固定						フルモーション					
				F18	F22	F32c-B2	F55	F55c-B2	F80b	F11/F11b	F11c-B2	F18	F25	F35c-B2	F58	F58c2-B2	F107b	F107d-B2	F115	F215b	F215c-B2

UNITECH

LCH5006V	50	200×200	15.5	-	-	-	○	○	○	-	-	-	-	○	○	-	-	-	-	○	○	○	
LCH4006V	40	200×100	9.6	-	○	○	○	-	-	-	○	○	○	-	-	-	-	○	○	○	○	-	
LCB3205V	32	200×100	5.5	○	○	○	■	-	-	-	○	○	○	○	■	-	-	○	○	○	○	■	■
LCH3208V	32	200×100	5.2	○	○	○	■	-	-	-	○	○	○	○	○	-	-	○	○	○	○	■	■
LCB2404V	24	100×100	3.8	○	-	-	-	-	-	○	○	○	-	-	-	-	○	○	-	-	-	-	-
LCH2407V	24	100×100	3.95	○	-	-	-	-	-	○	○	○	-	-	-	-	○	○	-	-	-	-	-
LCB2006V	20	100×100	2.5	○	-	-	-	-	-	○	○	○	-	-	-	-	○	○	-	-	-	-	-
LCH2007V	20	100×100	2.5	○	-	-	-	-	-	○	○	○	-	-	-	-	○	○	-	-	-	-	-
LCB1904V	19	100×100	2.87	○	-	-	-	-	-	○	○	○	-	-	-	-	○	○	-	-	-	-	-

ドン・キホーテ

LE-6001TS4KH-BK	60	400×200	7.62	-	-	-	○	○	○	-	-	-	-	○	○	-	-	-	-	-	-	○	○
LE-5501TS4KH-BK	55	400×200	13.2	-	-	-	○	○	○	-	-	-	-	○	○	-	-	-	-	-	○	○	○
LE-5001TS4KH-BK	50	400×200	1.78	-	-	-	○	○	○	-	-	-	-	○	○	-	-	-	-	-	○	○	○
LE-5050TS4K-BK	50	200×200	0.65	-	-	-	○	○	○	-	-	-	-	○	○	-	-	-	-	-	○	○	○

■…取り付け可能ですが、テレビから金具がはみ出します。

※…取り付け可能ですが、テレビ背面の出っ張りのため、ティルト角度に影響が出ます。

?…現在調査中です。

M5…テレビ取り付け用に別途M5のネジが必要です。

OSP△SP…リリースケーブルを有効にするため金具同梱のスペーサーをテレビと金具の間に挟んでください。

